


# DOMINICANOS EN EL EXTERIOR

Informe del **Registro sociodemográfico**  
de los dominicanos residentes en el exterior

## 2022







*No importa el lugar del mundo en donde se encuentre un dominicano, su gobierno **siempre** estará de su lado.*

**LUIS ABINADER**

PRESIDENTE DE REPÚBLICA DOMINICANA





**ROBERTO ÁLVAREZ**

Ministro de Relaciones Exteriores

**CARLOS DE LA MOTA**

Viceministro para las Comunidades Dominicanas en el Exterior  
y director ejecutivo del Instituto de Dominicanos y Dominicanas  
en el Exterior

**PABLO ASECIO**

Director de Investigación y Estudio

**MARIO GALLEGO COSME**

Coordinador de la Dirección de Investigación y Estudio

**LISSA PÉREZ PATROCINO**

Analista de la Dirección de Investigación y Estudio


**NICOLE MEDINA**

Diseñadora gráfica

© 2022, *Ministerio de Relaciones Exteriores.*

© 2022, *Instituto de Dominicanos y Dominicanas en el Exterior.*  
*Santo Domingo de Guzmán, D. N., República Dominicana.*

**Dominicanos en el exterior: Informe del Registro sociodemográfico  
de los dominicanos residentes en el exterior.**  
(2da edición)







02

¿Sabes cuántos dominicanos somos en el exterior?



04

El Mundo

06

América del Norte

07

Estados Unidos de América

08

América Central y El Caribe

09

América del Sur



10

Europa

11

España

12

Destinos con más dominicanos residentes en el exterior

13


Las variables de sexo y edad en perspectiva

14

Preguntas y respuestas

19

Glosario de términos



# ¿SABES CUÁNTOS DOMINICANOS SOMOS EN EL EXTERIOR?

El Registro sociodemográfico de los dominicanos residentes en el exterior es una herramienta que integra, de forma segura y ágil, las principales cantidades y datos estadísticos sobre nuestros connacionales residentes fuera del país. Está conformado por cifras oficiales obtenidas en más de 100 Estados y dependencias del planeta, organizadas y vinculadas a partir de las variables disponibles, y segmentadas geográficamente.

Se crea en 2021 a instancias de la Dirección de Investigación y Estudio del Viceministerio para las Comunidades Dominicanas en el Exterior, el cual tiene encomendada la misión de dotarse de conocimiento acerca de las características y realidades de los dominicanos que viven fuera del país. Este propósito —fundamental para el desarrollo de otros productos de conocimiento, tanto académicos como en materia de políticas públicas— es la principal motivación que nos ha llevado a elaborar este segundo Informe del Registro sociodemográfico de los dominicanos residentes en el exterior, que contempla las actualizaciones cursadas a la herramienta durante el 2022.

El repaso que se realiza en las siguientes páginas inicia con una visión general a nivel planetario y posteriormente se focaliza en las grandes regiones con presencia de comunidades dominicanas: América del Norte, América Central y Caribe, América del Sur, y Europa. De igual modo, el mencionado recuento se centra también en los ámbitos específicos de Estados Unidos de América y España; los dos países con mayor presencia de personas de origen dominicano.



En las páginas finales de este documento se incluye una sección dedicada a las preguntas y respuestas más habituales sobre el Registro. En este último apartado se explican algunos aspectos de interés sobre la medición de los datos, su actualización o las fuentes utilizadas. Se recomienda su lectura a cualquier persona interesada en las particularidades de la herramienta y los aspectos más metodológicos de la misma.

## ¿QUÉ SE HA ACTUALIZADO RESPECTO AL INFORME ANTERIOR?

La edición del informe emitido el año pasado resumía los datos recogidos en el Registro para el cierre del 2021. En aquel momento se componía de cifras provenientes de 104 Estados y dependencias, consignando el sexo en los ámbitos donde esta variable se encontraba disponible. La cifra final con la que se emitió el Informe fue la de 2,531,618 personas de origen dominicano contabilizadas, mayormente residiendo en América del Norte y en Europa occidental.

Este segundo informe muestra los datos actualizados hasta diciembre del 2022 en el Registro, que ahora contiene cantidades correspondientes a 111 Estados y territorios dependientes. Estas nuevas demarcaciones añadidas, así como las actualizaciones de datos anteriores, han dado lugar a una nueva cifra consolidada de compatriotas residiendo en el extranjero, que supera en un 12% las consignadas en el informe anterior. Además de lo anteriormente expuesto —y de esta nueva cifra contabilizada, que asciende a 2,835,593 personas de origen dominicano—, la otra gran novedad de este año es la inclusión de la variable etaria, que nos permite dotarnos de una imagen más completa de las características de las comunidades dominicanas en diferentes ámbitos geográficos.

**HOY SOMOS**

**+2,835,593**  
**+2,835,593**  
*Dominicanos en el exterior*

# EL MUNDO

LOS 20 **ESTADOS** CON  
+ DOMINICANOS

Estados Unidos de América 2,393,718

España 188,308

Italia 28,812

Canadá 22,125

Chile 19,481

Países Bajos 16,820

Venezuela 11,399

Francia\* 8,408

Alemania 6,560

Argentina 6,416

Panamá 6,141

Suiza 5,811

México 4,001

Reino Unido 4,000

Bélgica 3,303

Austria 3,285

Haití 2,377

Antigua y Barbuda 2,214

Costa Rica 1,475

Brasil 1,371

## Rangos de edad

Porcentajes

Años

17.4%

≥55

12.2%

45-54

15.0%

35-44

17.2%

25-34

38.2%

<25

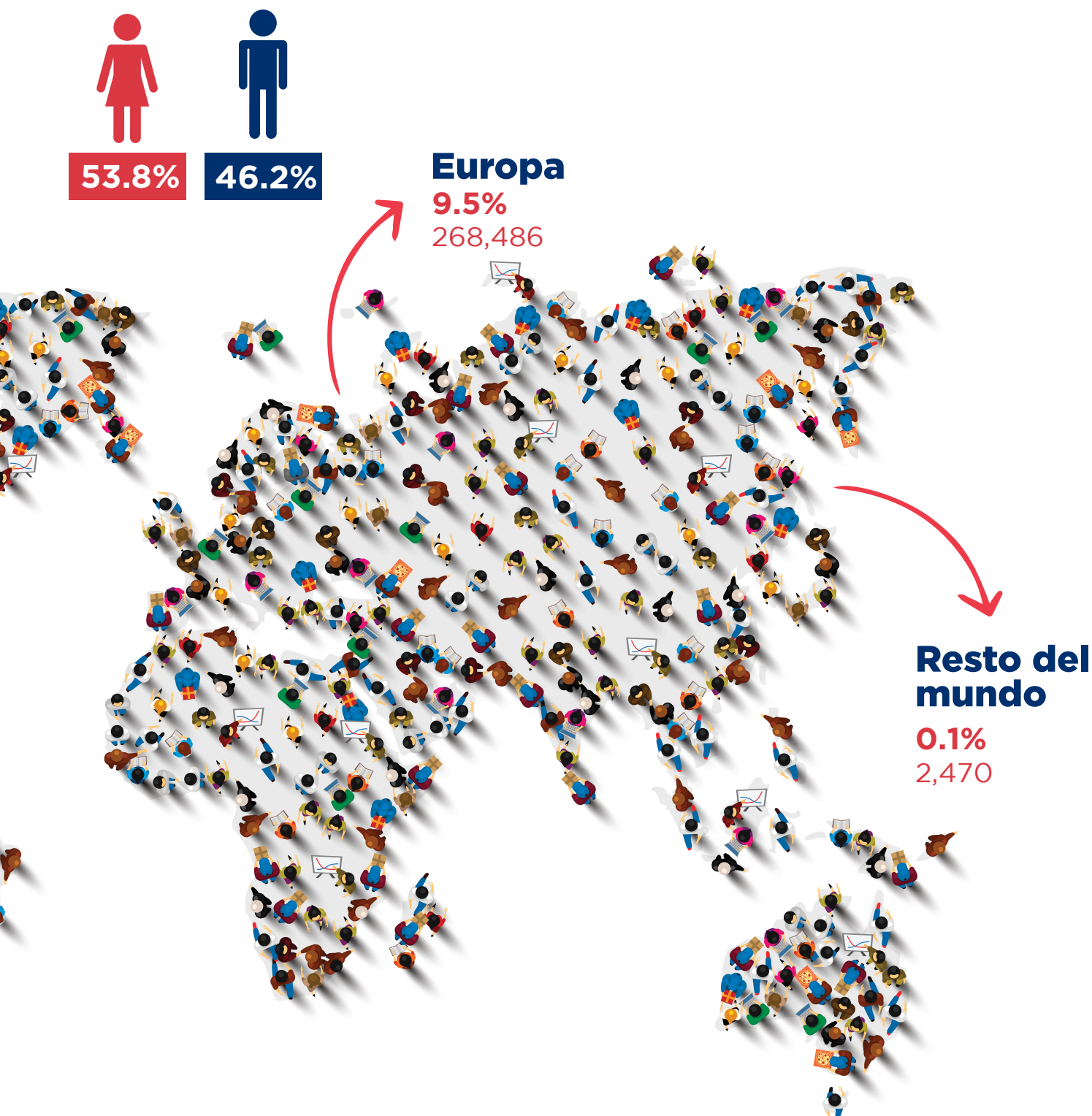


\* Los datos sobre los dominicanos residentes en Francia no incluyen las cifras de sus territorios de ultramar.

Los porcentajes de las variables fueron calculados a partir de los datos disponibles.

Sexo: 2,740,414 dominicanos. Rango de edad: 2,685,884 dominicanos.

A pesar de que la dispersión de nuestros compatriotas se evidencia por todos los rincones del planeta, las mayores concentraciones se aprecian, sobre todo, en América del Norte y en determinados países de Europa occidental, tal y como se plasma en la lista que se muestra a continuación. Asimismo, cabe destacar que, en términos generales, la presencia dominicana en el mundo se caracteriza por ser femenina y joven.

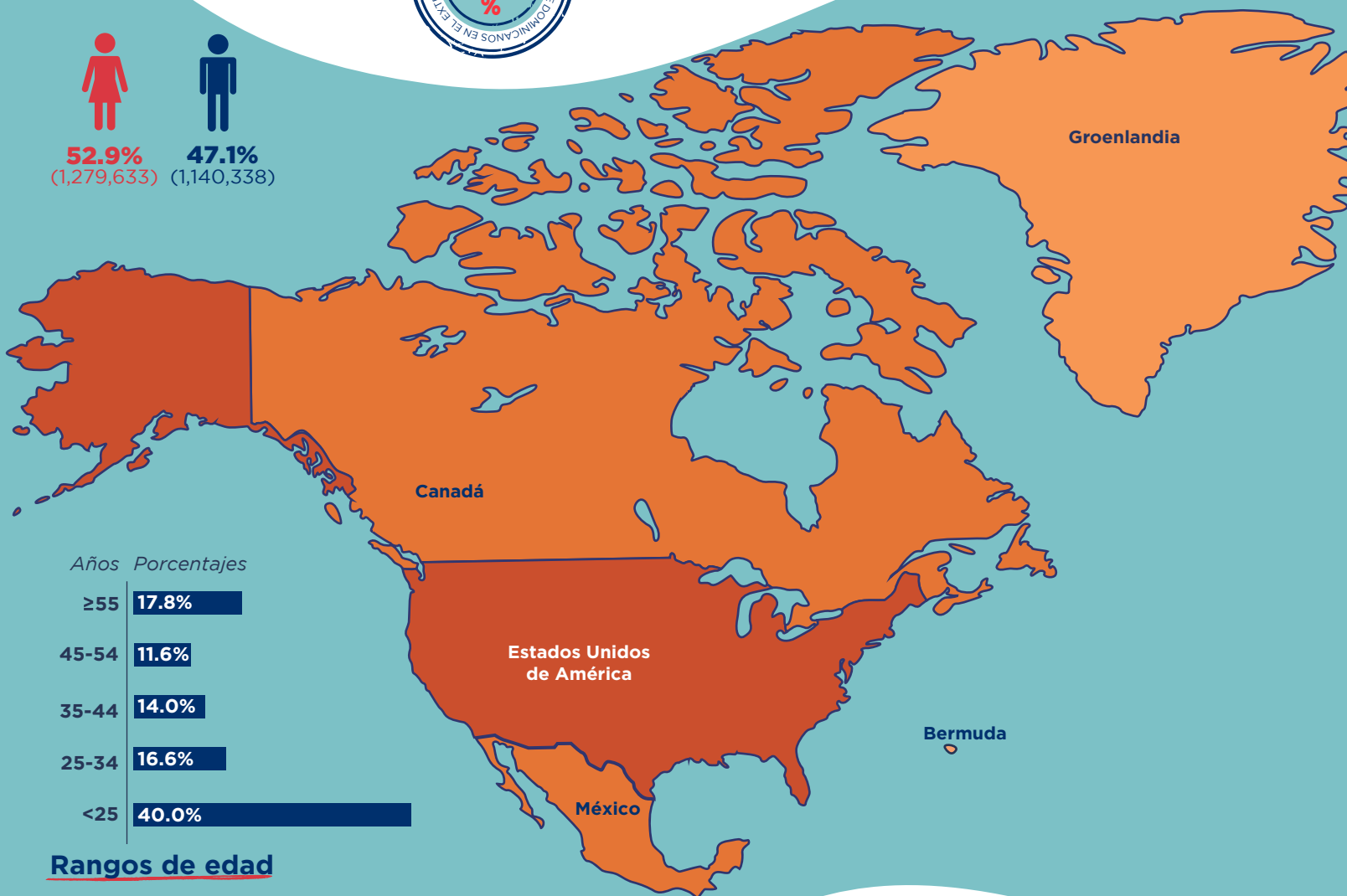
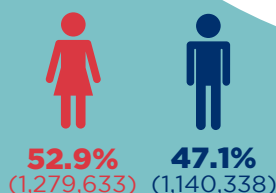


# AMÉRICA DEL NORTE

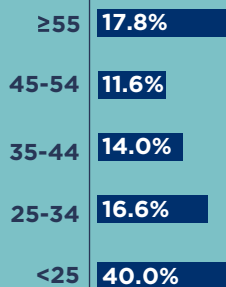
De las demarcaciones de América del Norte, es en los Estados Unidos de América donde se contabilizan tradicionalmente mayores cantidades de dominicanos, aunque en los últimos años se viene apreciando un notorio repunte de los flujos hacia Canadá.

*Población total*

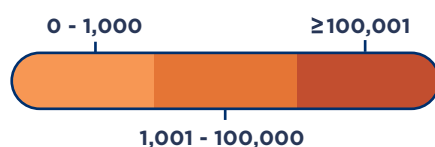
**2,419,976**



Años Porcentajes



Rangos de edad



## Destinos con más dominicanos





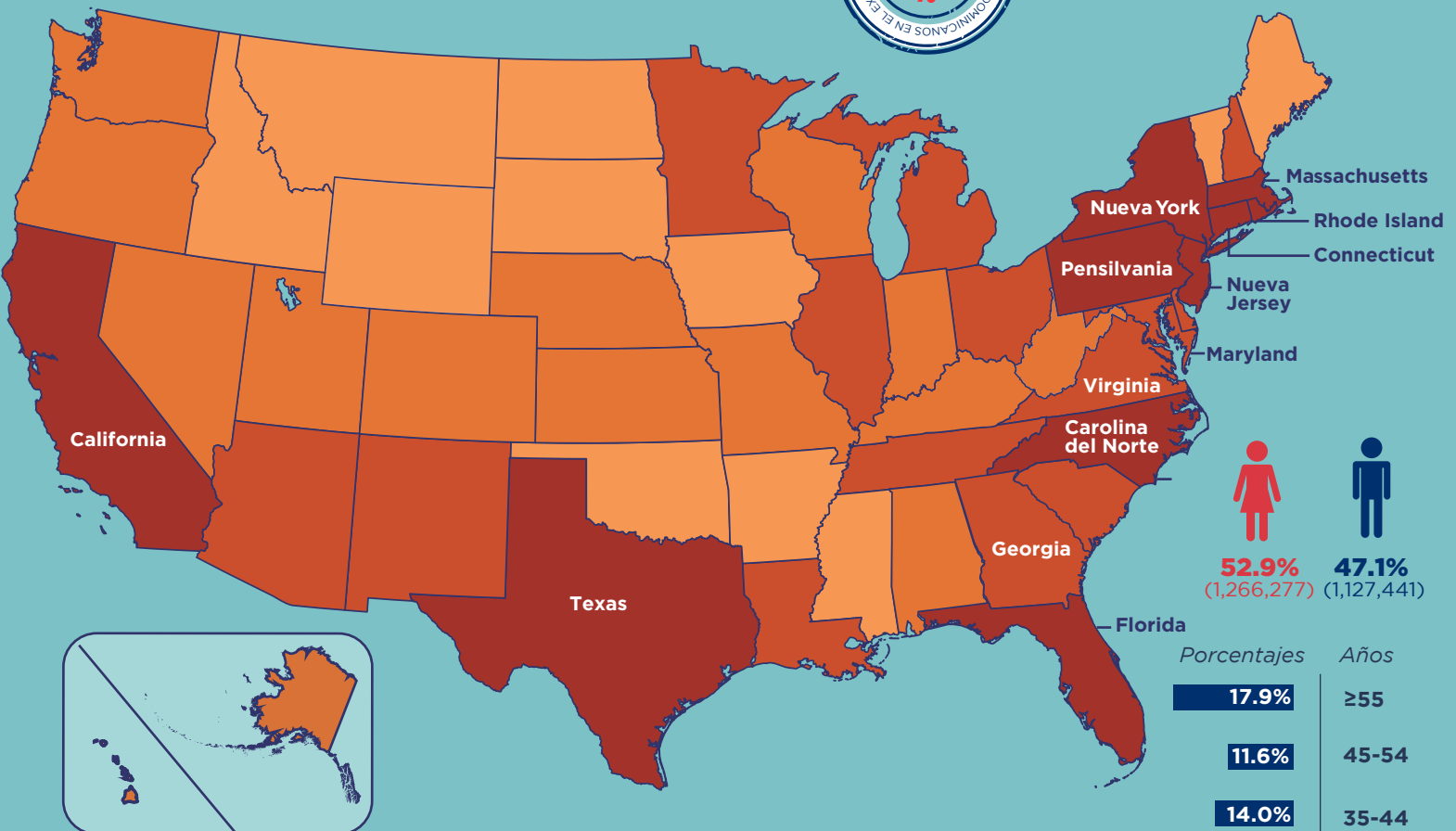
# ESTADOS UNIDOS DE AMÉRICA

Estados Unidos de América es el principal destino de los dominicanos residentes en el exterior, concentrados mayormente en la fachada atlántica más septentrional del país.

*Población total*



**2,393,718**



**52.9%**  
(1,266,277)




**47.1%**  
(1,127,441)

Porcentajes	Años
17.9%	≥55
11.6%	45-54
14.0%	35-44
16.5%	25-34
40.0%	<25

Rangos de edad

## Destinos con más dominicanos



# AMÉRICA CENTRAL Y CARIBE

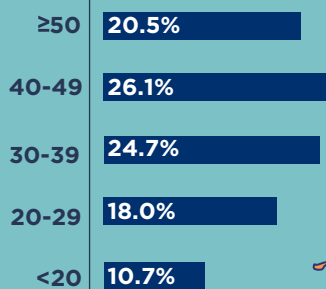
Aunque los flujos a Centroamérica y el resto de las Antillas no son tan numerosos como los de otros ámbitos, en algunos de estos destinos viven numerosas comunidades de dominicanos, especialmente en Puerto Rico, Panamá y en el Caribe Neerlandés.

## Población total

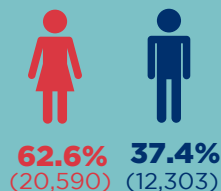
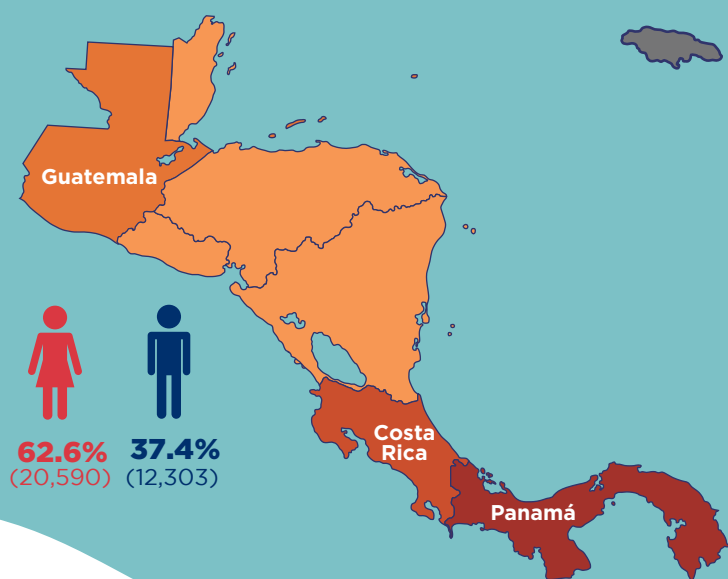
# 101,233



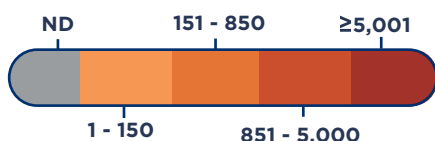
Años Porcentajes



## Rangos de edad



## Destinos con más dominicanos



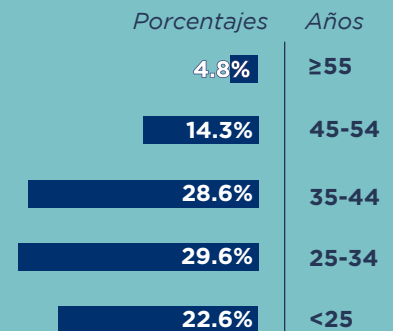


# AMÉRICA DEL SUR

La migración dominicana hacia América del Sur se ha caracterizado por no ser tan numerosa y por focalizarse en unos pocos destinos. Sin embargo, en los últimos años se está constatando un importante crecimiento de estas cifras en otros países, como Chile y Argentina.

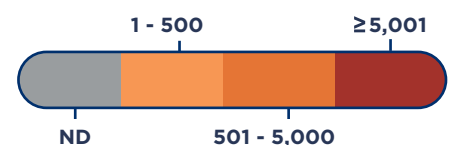


## Población total

**43,428****62.2%**  
(18,757)**37.8%**  
(11,383)

## Rangos de edad

## Destinos con más dominicanos

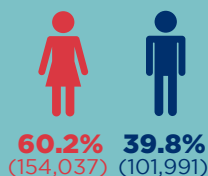


# EUROPA

La cantidad de dominicanos en Europa se ha ido consolidando durante las últimas décadas. Por esta razón, es posible encontrar presencia de nuestros connacionales por todo el continente.

## Población total

# 268,486



Años Porcentajes

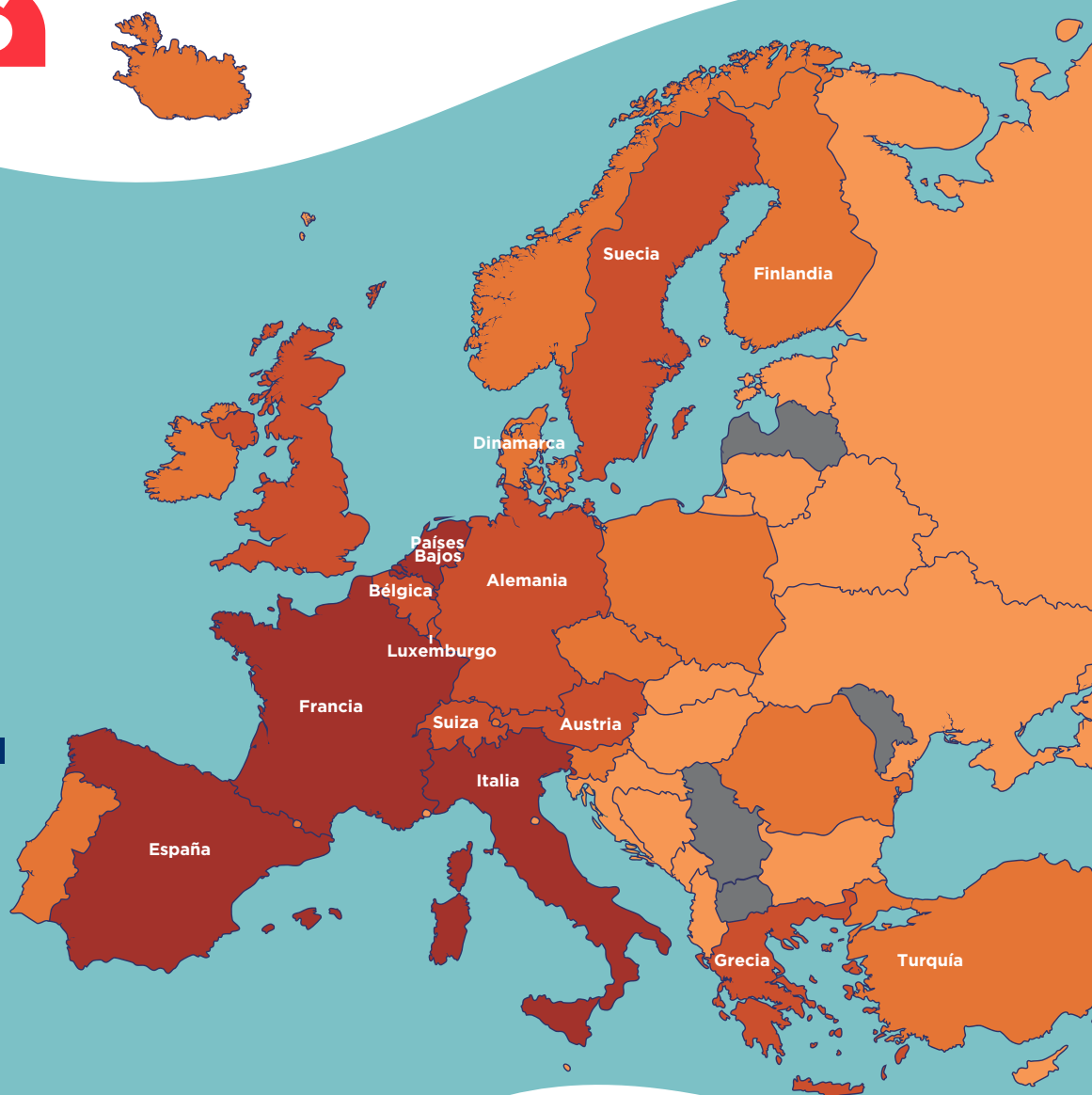
≥50 **23.1%**

40-49 **21.4%**

30-39 **23.1%**

<30 **32.4%**

## Rangos de edad



## Destinos con más dominicanos

**1**

**España**  
188,308

**2**

**Italia**  
28,812

**3**

**Países Bajos**  
16,820

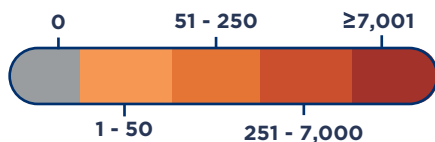
**4**

**Francia \***  
8,408

**5**

**Alemania**  
6,560

\* Los datos sobre los dominicanos residentes en Francia no incluyen las cifras de sus territorios de ultramar.

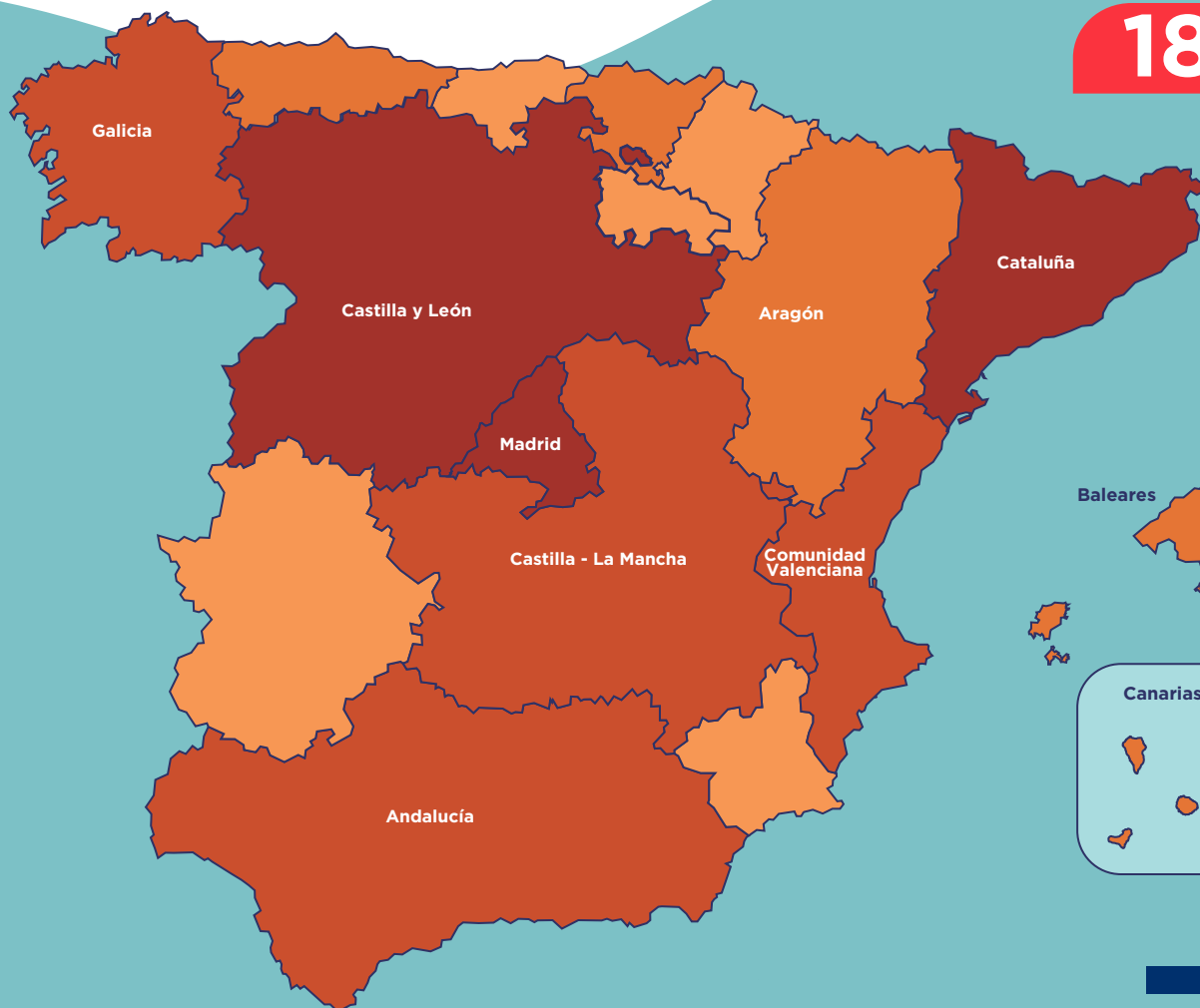
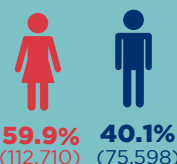


# ESPAÑA

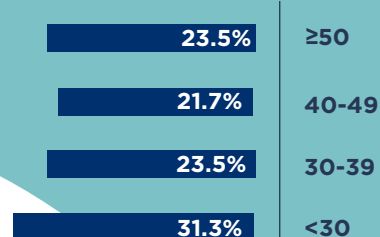
España es el segundo país con más dominicanos residentes en el exterior, siendo Madrid y Cataluña las comunidades autónomas con mayores cantidades, pues ambas concentran al 59% de nuestros connacionales.

*Población total*

**188,308**

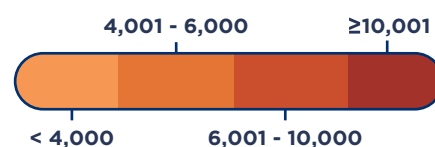


Porcentajes Años



Rangos de edad

## Destinos con más dominicanos



# DESTINOS CON MÁS DOMINICANOS RESIDENTES EN EL EXTERIOR

Aunque los patrones de asentamiento de los dominicanos en el exterior suelen revisarse por Estados, también cabe plantear otras comparativas. A continuación se muestran dos listados que brindan un mejor entendimiento de esta cuestión. El primero incluye tanto a Estados del mundo como a determinados territorios dependientes. El segundo toma en cuenta que los Estados Unidos de América y España suman al 91% de nuestros connacionales en el exterior y, consecuentemente, desagrega sus datos para sus unidades administrativas de primer nivel (estados y comunidades autónomas, respectivamente), comparándolas con otros Estados y dependencias.

Los 20 Estados y dependencias con más dominicanos

Estados Unidos de América	2,393,718
España	188,308
Puerto Rico	59,286
Italia	28,812
Canadá	22,125
Chile	19,481
Países Bajos	16,820
Venezuela	11,399
Francia*	8,408
Alemania	6,560
Argentina	6,416
Panamá	6,141
Aruba	5,958
Islas Vírgenes (EE. UU.)	5,827
Suiza	5,811
Curazao	5,405
México	4,001
Reino Unido	4,000
San Martín (Países Bajos)	3,371
Bélgica	3,303

Los 20 Estados, dependencias, estados de EE. UU. y comunidades autónomas de España con más dominicanos

Nueva York	935,759
Nueva Jersey	349,281
Florida	294,560
Massachusetts	197,739
Pensilvania	181,156
Connecticut	67,320
Madrid	66,152
Puerto Rico	59,286
Rhode Island	56,059
Cataluña	44,547
Texas	32,940
Carolina del Norte	30,757
California	29,227
Italia	28,812
Maryland	28,569
Georgia	25,952
Canadá	22,125
Chile	19,481
Virginia	18,373
Países Bajos	16,820

\* Los datos sobre los dominicanos residentes en Francia no incluyen las cifras de sus territorios de ultramar.



# LAS VARIABLES DE SEXO Y EDAD EN PERSPECTIVA

Nuestros connacionales residentes por todo el mundo tienden a ser personas relativamente jóvenes y de sexo femenino. Para brindar un mejor entendimiento sobre estas características sociodemográficas básicas, a continuación, se listan los principales destinos en función de las variables de sexo y edad. Las siguientes tablas permiten visualizar tanto los Estados que cuentan con un porcentaje de mujeres dominicanas más significativo, como los que albergan mayor proporción de dominicanos menores de 25 años de edad.\*

Los 20 Estados con más proporción  
de mujeres dominicanas

Grecia	84.2%
Curazao	76.5%
Argentina	75.7%
Turquía	75.2%
Antigua y Barbuda	69.0%
Panamá	68.4%
Costa Rica	68.4%
Austria	67.2%
Alemania	64.3%
Luxemburgo	64.1%
Suiza	61.9%
Bélgica	61.6%
Australia	61.5%
Italia	60.3%
Chile	59.9%
Países Bajos	59.9%
España	59.9%
Dinamarca	59.0%
Colombia	55.2%
Noruega	54.3%

Los 20 Estados con más proporción de  
dominicanos con menos de 25 años de edad

Canadá	46.9%
Estados Unidos de América	40.0%
Países Bajos	39.5%
Colombia	35.8%
Ecuador	32.0%
Argentina	31.0%
Guatemala	28.8%
Costa Rica	27.7%
Surinam	24.8%
Suiza	24.2%
México	21.1%
Alemania	20.6%
España	20.4%
Luxemburgo	20.3%
Panamá	19.7%
Australia	19.2%
Chile	19.0%
Japón	18.5%
Finlandia	18.2%
Suecia	17.5%

\* Para evitar distorsiones derivadas de datos provenientes de ámbitos con escasos residentes, los listados de esta página se elaboran considerando únicamente Estados y dependencias con más de 200 personas de origen dominicano.

## PREGUNTAS Y RESPUESTAS

### ¿QUÉ ES EL REGISTRO SOCIODEMOGRÁFICO?

Es un sistema documental en el que se acopian cantidades y datos sobre los dominicanos residentes en el exterior. Su alimentación y actualización se realiza a partir de fuentes estadísticas oficiales.

### ¿CUÁLES SON LAS FUENTES QUE SE UTILIZAN PARA EL REGISTRO?

Los datos que componen el Registro son los de cantidades de migrantes, y no los flujos. Para asegurar la calidad de las cifras de la herramienta, se ha optado por la jerarquía de fuentes que se explica a continuación. En primer lugar, se acudió a las emanadas de entidades nacionales extranjeras encargadas de la recopilación de las estadísticas poblacionales y/o migratorias. En ausencia de éstas, se utilizaron las del Sistema de Naciones Unidas.

### ¿CÓMO CUENTAN LOS PAÍSES A LOS EXTRANJEROS QUE RESIDEN EN ELLOS?

Cada país realiza las mediciones a partir de sus propias necesidades. La mayoría únicamente toma en cuenta a los residentes con permisos de larga duración. Lo habitual es que los nacidos en el extranjero sean los sujetos considerados en estas estadísticas, mientras que en otras ocasiones se ha optado por contabilizar a los que cuentan con otras nacionalidades. Asimismo, cabe destacar que en algunos países se usan informaciones acerca del origen étnico de las personas o los ancestros.

### ¿SE TRATA DE DATOS PÚBLICOS?

No siempre, ya sea por motivos de disponibilidad o de confidencialidad. En muchas ocasiones en las que los datos no se encontraban en línea (o los dominicanos quedaban bajo la categoría de “otros”), su obtención fue posible mediante el contacto directo con las entidades nacionales anteriormente mencionadas.

### ¿QUIÉNES FUERON CONTABILIZADOS?

Para el Registro sociodemográfico se adoptó la visión más integradora posible. Tomando en cuenta las cifras oficiales más actuales, y ante una variedad de formas de medición (por país de nacimiento, por ciudadanía y por origen étnico/familiar), se opta por acudir al dato contentivo de las cantidades más elevadas de dominicanos.

### ¿CUÁNTOS TERRITORIOS FUERON TOMADOS EN CUENTA PARA ESTE EJERCICIO?

Los datos que se recogen en este informe se obtuvieron de 111 entidades del mundo: 87 países y 24 territorios dependientes. De ellos, 48 pertenecen a América, 46 se han contabilizado en Europa, y los 17 restantes corresponden al resto del mundo.

## ¿QUIÉNES SON CONSIDERADOS DOMINICANOS?

Según el artículo 18 de la Constitución dominicana, se consideran dominicanos —entre otros— los hijos de padre o madre dominicano, con independencia del lugar de nacimiento. También se aclara que no solo son considerados como tales los descendientes directos de dominicanos residentes en el exterior, sino también los naturalizados y los que contraigan matrimonio con un dominicano o dominicana, si optasen por la nacionalidad del cónyuge.

## ¿EL REGISTRO REFLEJA LA CIFRA EXACTA DE DOMINICANOS RESIDIENDO EN EL EXTERIOR?

No; se trata de una cifra estimada, únicamente válida para las 111 demarcaciones contabilizadas hasta el momento. Conviene recordar que el Registro se elabora considerando exclusivamente las cifras oficiales más actuales, que para determinados países pudieran ser no tan recientes. Igualmente, resulta oportuno apuntar que todas las situaciones de irregularidad migratoria quedan excluidas de este ejercicio. Divergencias metodológicas en las recopilaciones y mediciones de este tipo de datos, así como aspectos relacionados con los calendarios de obtención de los mismos, hacen imposible un dato certero.

## ¿CUÁLES SON LOS NUEVOS ESTADOS Y DEPENDENCIAS INCLUIDOS EN ESTA EDICIÓN?

En esta ocasión, se añadieron las cifras de Corea del Sur, Barbados, Trinidad y Tobago, Guadalupe, Guyana Francesa y Martinica. Asimismo, se segmentaron las de los municipios especiales de Países Bajos en el Caribe —Saba, San Eustaquio y Bonaire—.

## ¿A QUÉ SE DEBE EL INCREMENTO DE DOMINICANOS ENTRE EL INFORME ANTERIOR Y EL DE ESTA EDICIÓN?

De manera comparativa, se constata un aumento nominal de 303,975 personas de origen dominicano. Esta cantidad se explica mayormente a partir de las actualizaciones realizadas a todo el conjunto de territorios del Registro y, particularmente, a la consignada en Estados Unidos de América. Cabe explicar aquí que en el informe anterior se utilizaron los datos de dicho país correspondientes al 2019, mientras que en esta ocasión —debido a las fechas de publicación en la fuente— se utilizaron los del 2021.

## ¿POR QUÉ HAY ÁMBITOS GEOGRÁFICOS EN LOS QUE NO SE DESTACAN LAS VARIABLES DE SEXO O EDAD?

Cada ámbito geográfico considerado en este informe se ha creado agregando los datos de sus diferentes demarcaciones y no siempre ha sido posible hallar cantidades relevantes que puedan representar sus respectivas realidades. En aquellas páginas en las no se pudieron utilizar las cifras de todos los Estados o dependencias, se opta por detallar —mediante una nota al pie— la cantidad utilizada para el cálculo.



*Los dominicanos en el exterior son los principales **embajadores de las bondades de los hijos de Quisqueya**, de nuestra cultura y de todos los atributos que nos destacan.*



**ROBERTO ÁLVAREZ**

MINISTRO DE RELACIONES EXTERIORES





“

*El gran dilema del dominicano en el exterior es que tiene su cuerpo fuera, **pero su corazón lo tiene anclado al país.***

”

**CARLOS DE LA MOTA**

VICEMINISTRO PARA LAS COMUNIDADES DOMINICANAS  
EN EL EXTERIOR





# GLOSARIO DE TÉRMINOS

## **Unidad administrativa de primer nivel o de nivel superior**

Nombre genérico que designa a las entidades territoriales jerárquicamente superiores en cualquier Estado, conformando sus estructuras fundamentales y/o funcionales. Se trata de los territorios que se encuentran justo por debajo del nivel del Estado. Las unidades administrativas de primer nivel en España son las Comunidades autónomas, mientras que para EE. UU., se trata de sus estados.

---

## **Territorio de ultramar**

Nombre genérico que denomina a las entidades subnacionales que se encuentran alejadas geográficamente respecto al territorio principal en el que se asienta el Estado. Para el caso francés se utiliza el término de forma específica para englobar a los departamentos y colectividades que se ubican fuera del ámbito europeo, como Guadalupe, Martinica o la Guayana Francesa.

---

## **País**

Se utiliza como sinónimo de Estado.

---

## **Estado**

Escrito con la inicial en mayúscula denomina a los sujetos del Derecho Internacional Público que ostentan soberanía y reconocimiento. Escrito con la inicial en minúscula se refiere a las unidades administrativas de primer nivel de los Estados Unidos de América.

---

## **Dependencia o territorio dependiente**

Situación que describe a los territorios que no se consideran Estados y que, por lo tanto, se encuentran subordinados y/o vinculados soberanamente a estos. En este informe se mencionan cinco de estas situaciones: las de Puerto Rico e Islas Vírgenes, dependientes de EE. UU.; y las de Aruba, Curazao y San Martín, dependientes de los Países Bajos.

---

## **Comunidad autónoma**

Unidad administrativa de primer nivel de España.







Viceministerio para las  
Comunidades Dominicanas  
en el Exterior



## CONTACTO

PÁGINA WEB

**INDEX.GOB.DO**

REDES SOCIALES

**@INDEXDOMRD**

DIRECCIÓN DE INVESTIGACIÓN Y ESTUDIO  
VICEMINISTERIO PARA LAS COMUNIDADES DOMINICANAS EN EL EXTERIOR  
**INVESTIGACIONYESTUDIO@MIREX.GOB.DO**