

# Encuesta Nacional de Opinión Política

**ACD**

**media**

Marzo 2023

# INDICE

1. **Situación del país**
2. **Principales problemas del país**
3. **Desempeño del gobierno de Luis Abinader**
  1. **Satisfacción con el gobierno de Abinader**
  2. **Situación económica personal**
  3. **Audiencia del discurso de rendición de cuentas**
  4. **Evaluación del discurso de rendición de cuentas**
4. **Evaluación del presidente Abinader**
  1. **Popularidad del presidente Abinader**
  2. **Reelección del presidente Abinader**

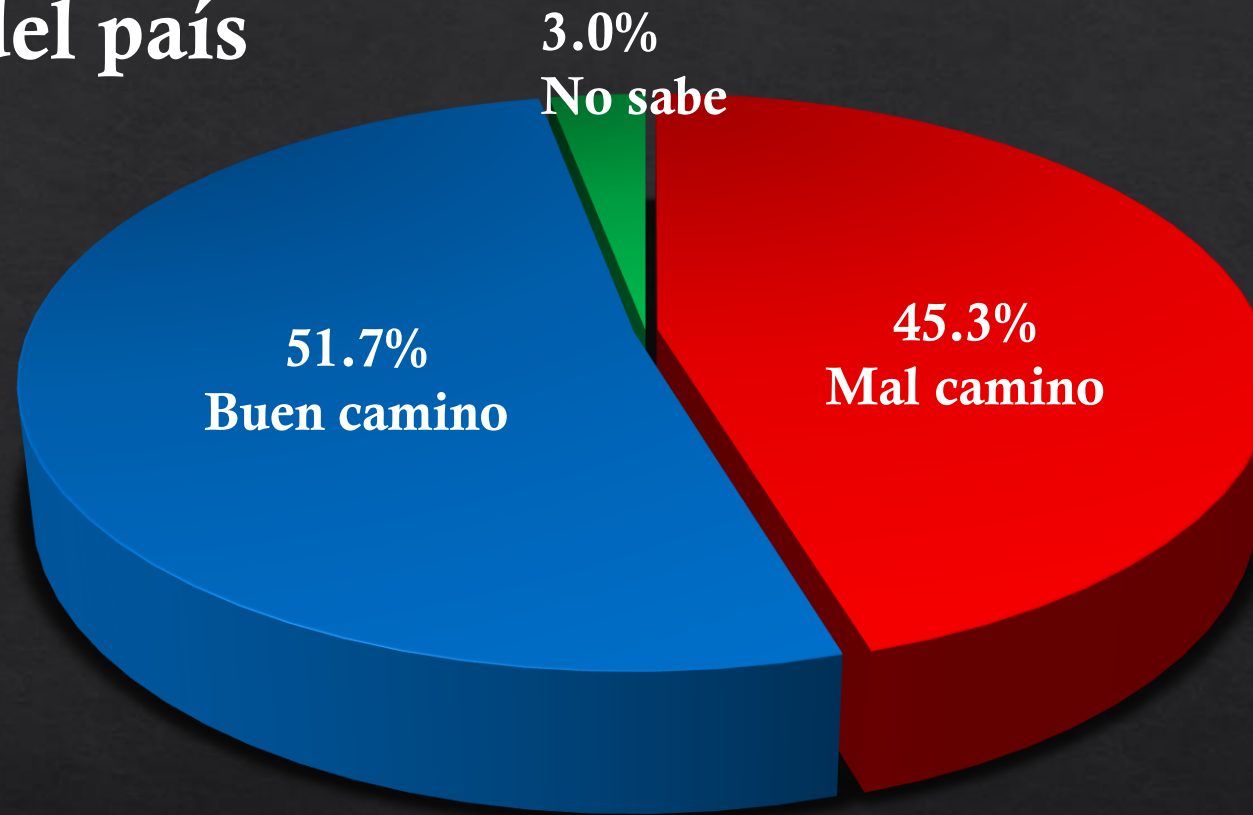
# INDICE

5. **Posicionamiento candidatos presidenciales**
  1. **Percepción sobre vueltas electorales**
  2. **Posicionamiento de candidatos presidenciales**
  3. **Posibles escenarios de 2da vuelta**
  4. **Rechazo a candidatos presidenciales**
  5. **La vice presidencia de Abinader**
6. **Los partidos políticos**
  1. **Posicionamiento de los partidos**
7. **Usos de redes sociales y medios de comunicación**
8. **Ficha Técnica**

# 1) Situación del país

# Situación del País

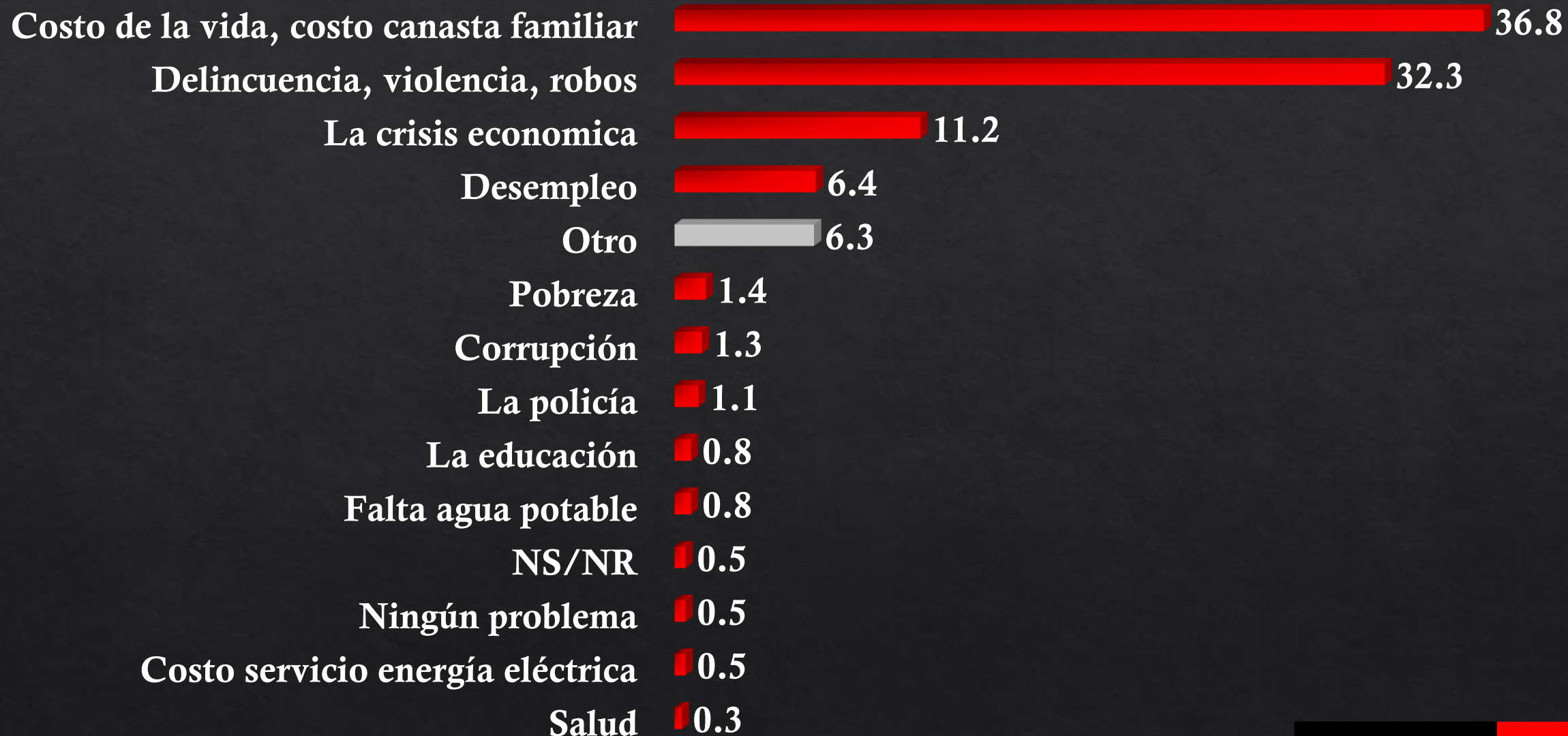
## Marcha del país



	Total	METROPOLITANA	NORTE	SUR	ESTE
<b>BASE:</b>	<b>1,200</b>	<b>410</b>	<b>450</b>	<b>210</b>	<b>130</b>
Mal camino	51.7	54.1	52	51.9	42.3
Buen camino	45.3	43.2	42.8	45.2	50.8
NO SABE/ NO RESPONDE	3.0	2.7	2.2	2.9	6.9

# 2) Principales problemas del país

# Principales Problemas del País

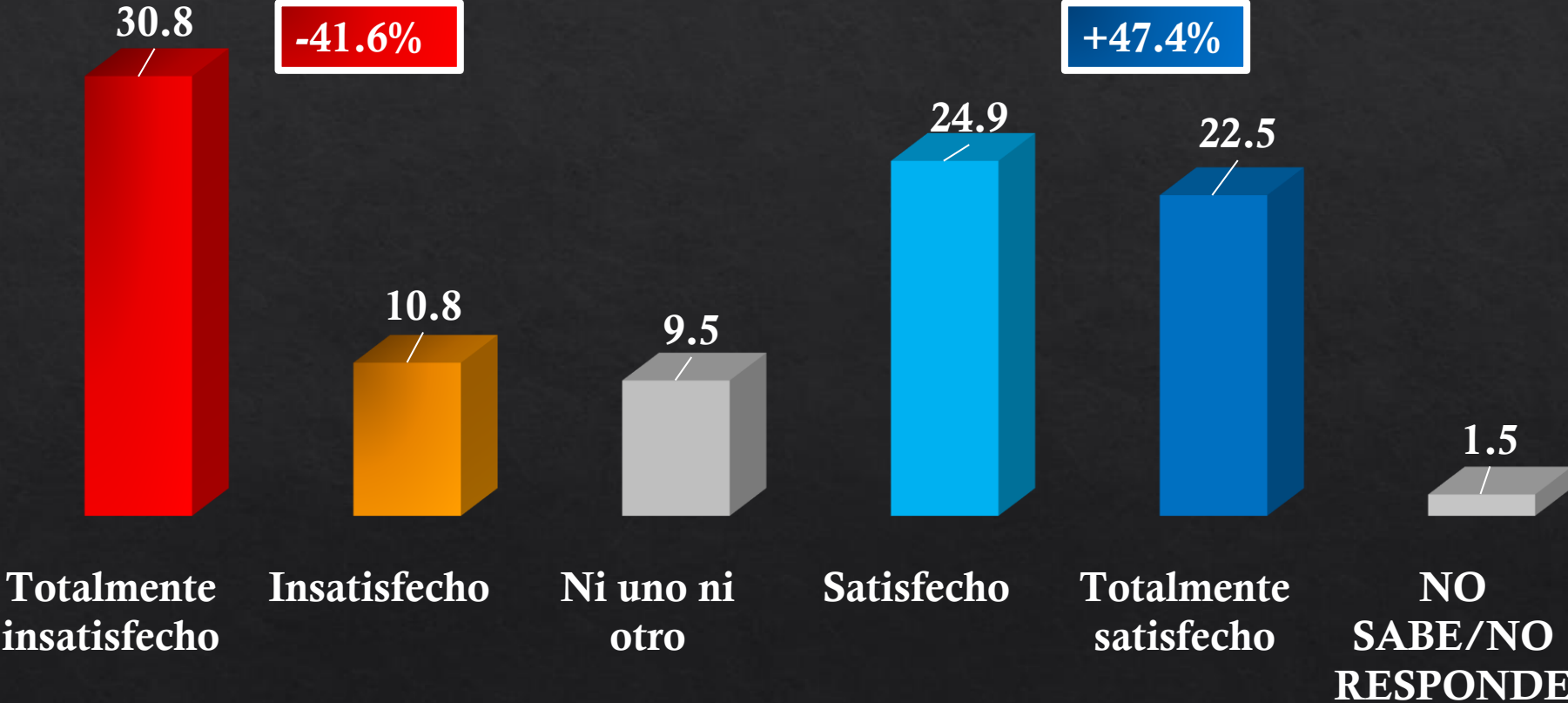


# 3) Desempeño del gobierno actual



# Desempeño Gobierno Actual

## Satisfacción con el gobierno de Abinader



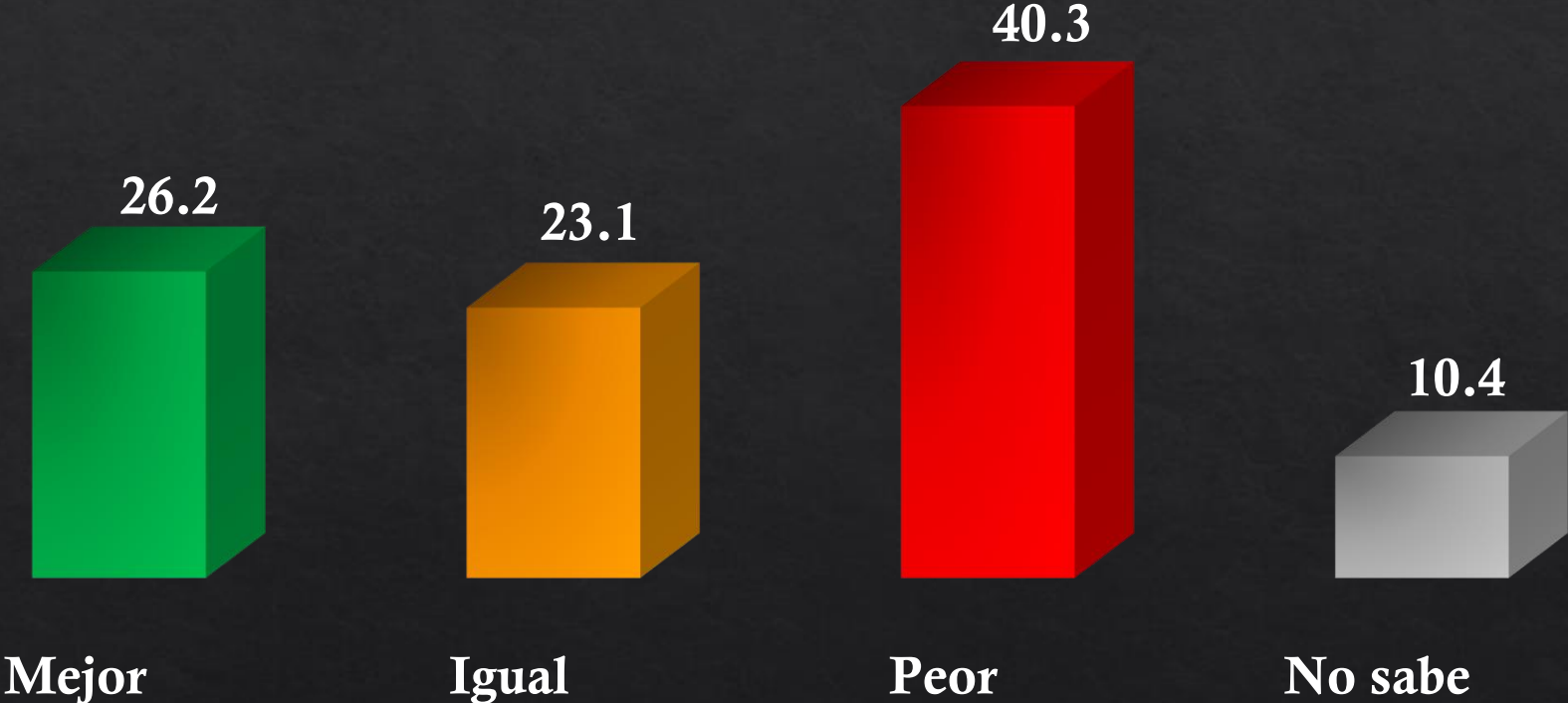
# Desempeño Gobierno Actual

## Satisfacción con el gobierno de Abinader

	REGION				
	Total	METROPOLITANA	NORTE	SUR	ESTE
<b>BASE:</b>	1,200	410	450	210	130
Totalmente insatisfecho	30.8	31.2	29.8	35.2	26.2
Insatisfecho	10.8	10.5	11.6	8.6	12.3
Ni uno ni otro	9.5	10.7	10.9	4.3	9.2
Satisfecho	24.9	24.1	26.0	22.9	26.9
Totalmente satisfecho	22.5	22.4	20.4	27.1	22.3
<b>NO SABE/NO RESPONDE</b>	1.5	1.0	1.3	1.9	3.1

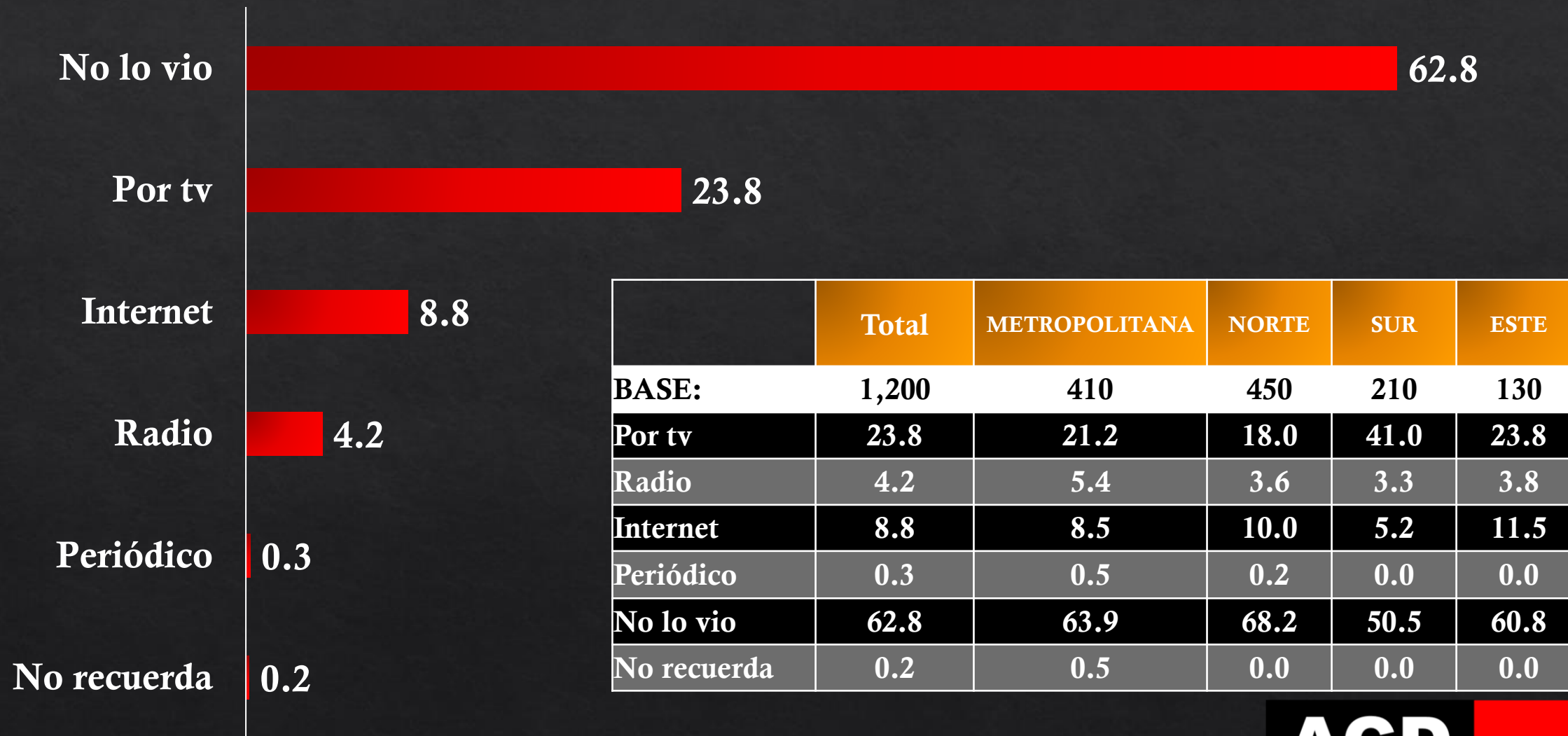
# Desempeño Gobierno Actual

## Situación Económica Personal



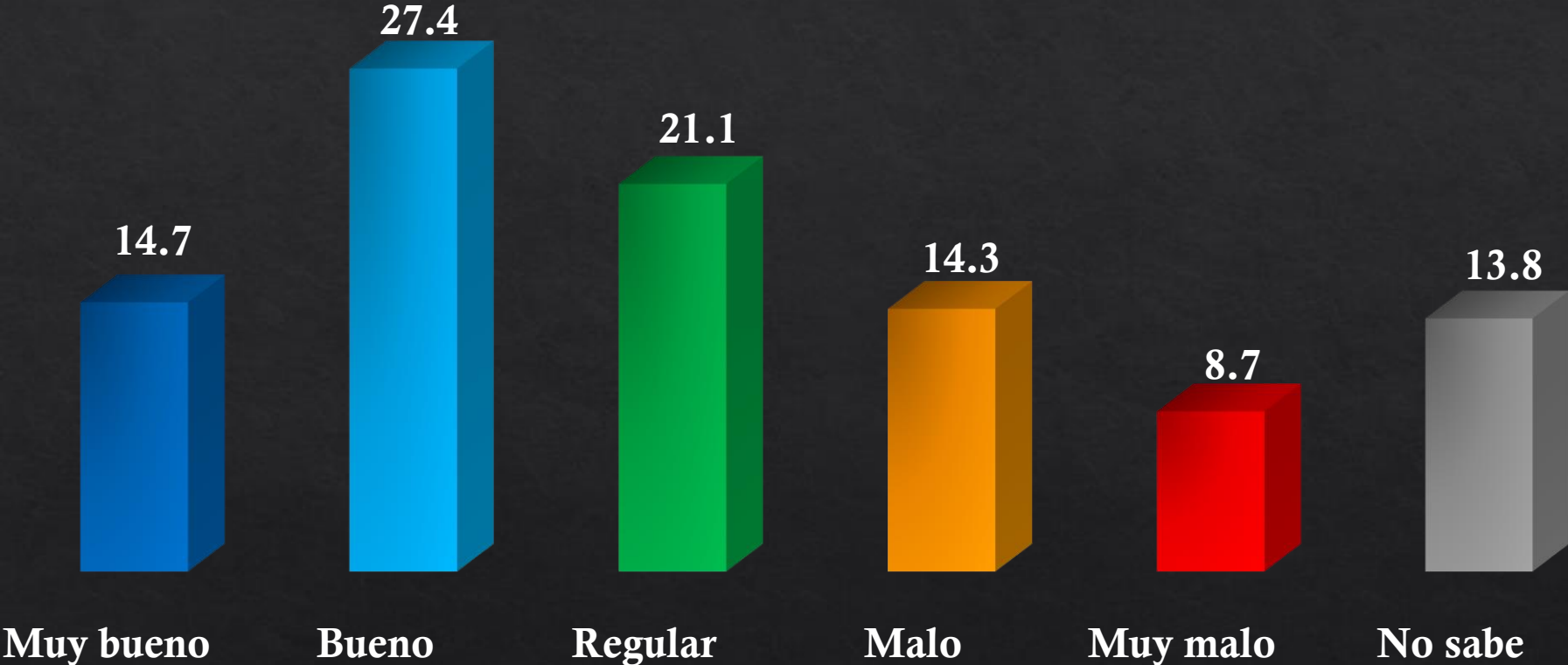
# Desempeño Gobierno Actual

## Audiencia rendición de cuentas



# Desempeño Gobierno Actual

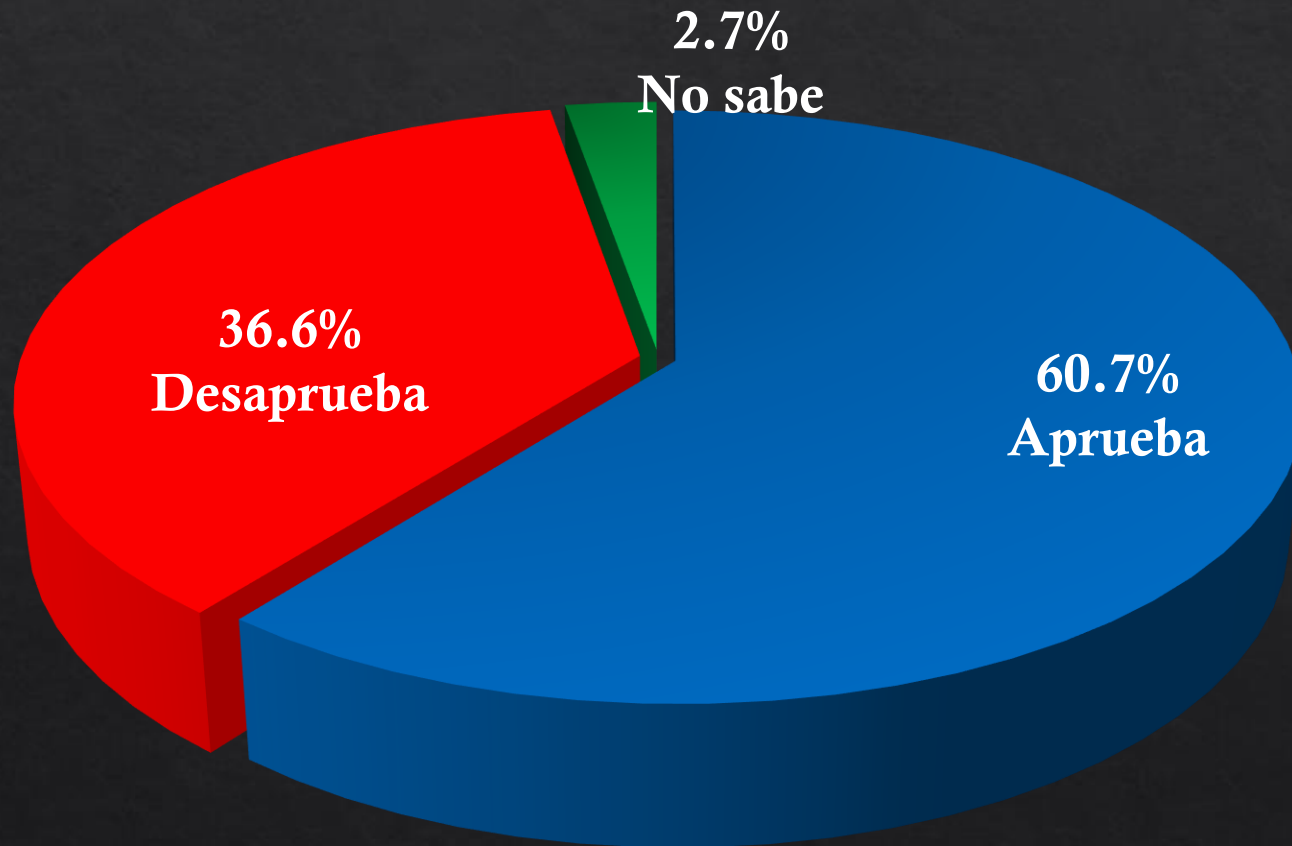
## Evaluación de Rendición de cuentas



# 4) Evaluación del Presidente Abinader

# Evaluación de Abinader

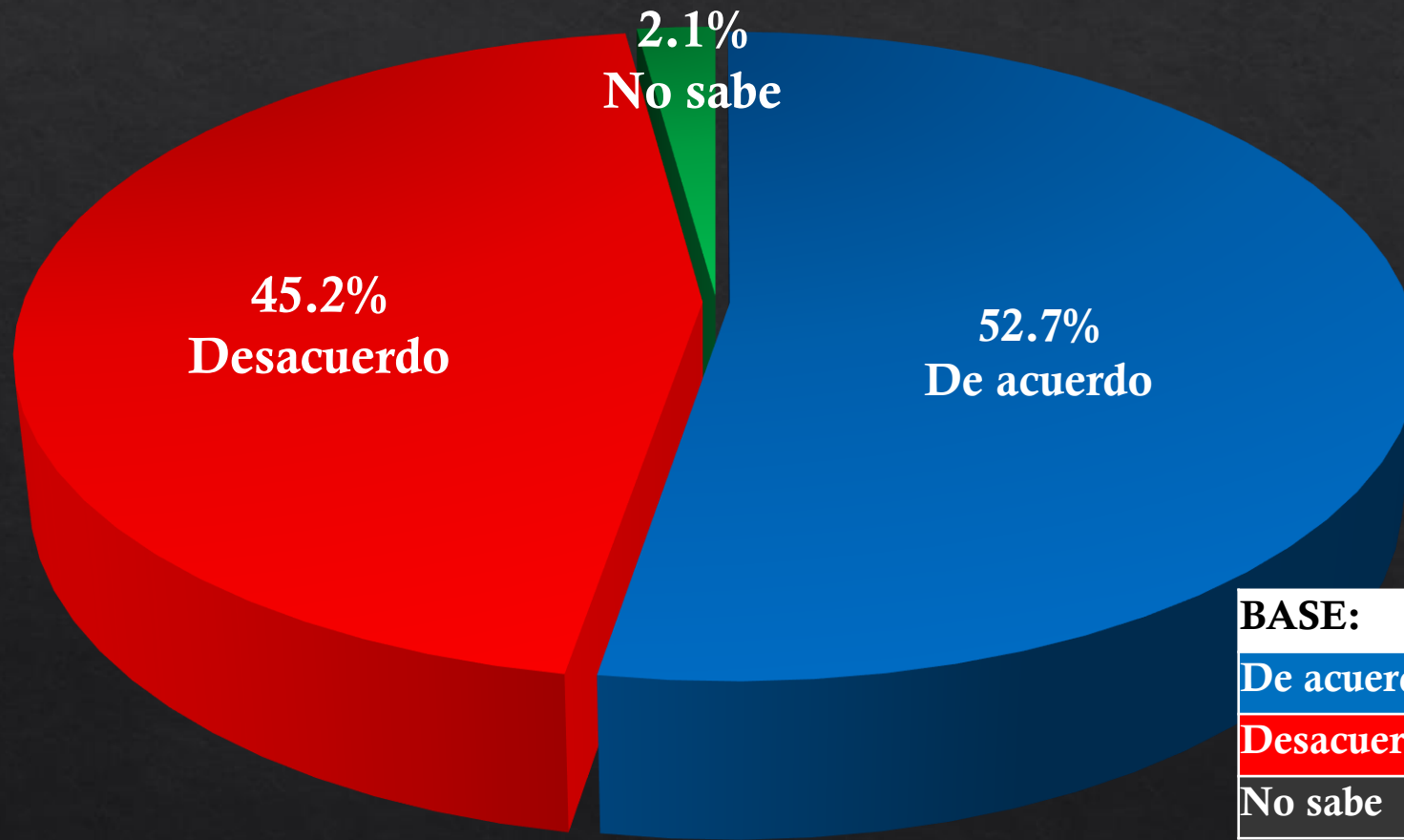
## Popularidad del Presidente Abinader



	Total	METRO	NORTE	SUR	ESTE
<b>BASE:</b>	<b>1,200</b>	<b>410</b>	<b>450</b>	<b>210</b>	<b>130</b>
Aprueba	60.7	56.3	61.3	61.9	70.0
Desaprueba	36.6	40.0	36.0	36.2	28.5
NO RESPONDE	2.8	3.7	2.7	1.9	1.5

# Evaluación de Abinader

## Reelección Presidencial de Abinader



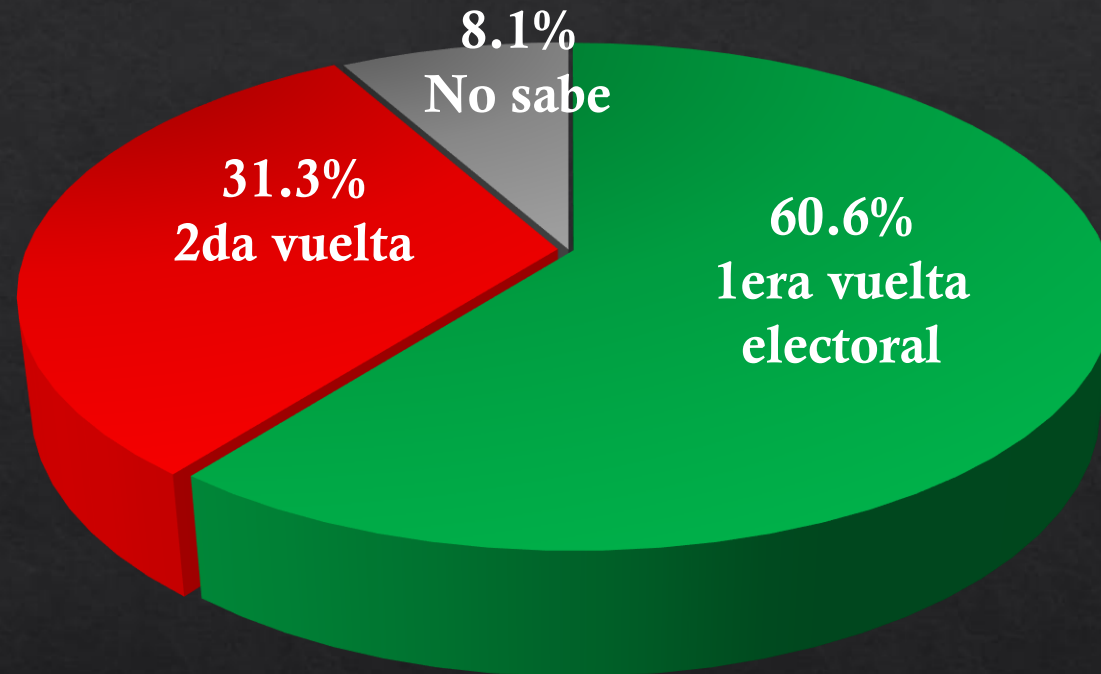
	Total	METRO	NORTE	SUR	ESTE
<b>BASE:</b>	<b>1,200</b>	<b>410</b>	<b>450</b>	<b>210</b>	<b>130</b>
De acuerdo	52.7	47.3	56.0	49.5	63.1
Desacuerdo	45.2	49.3	43.1	48.1	34.6
No sabe	2.2	3.4	0.9	2.4	2.3



# 5) Posicionamiento de Candidatos Presidenciales

# Posicionamiento de candidatos presidenciales

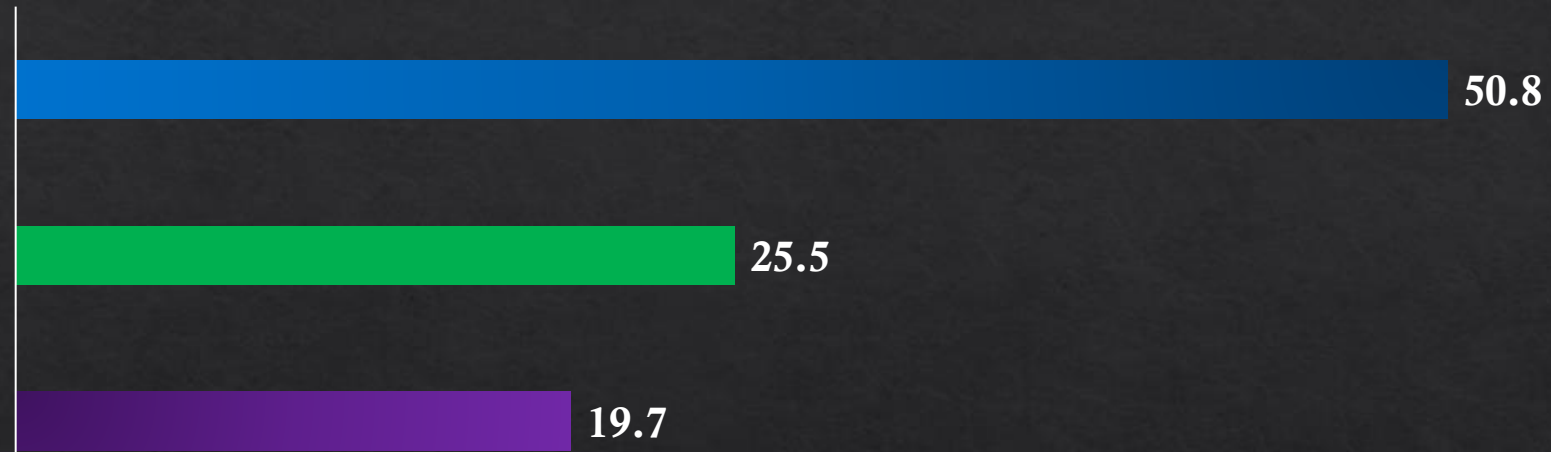
## Percepción sobre vueltas electorales



	Total	METRO	NORTE	SUR	ESTE
<b>BASE:</b>	<b>1,200</b>	<b>410</b>	<b>450</b>	<b>210</b>	<b>130</b>
1era vuela electoral	60.6	57.3	68.0	53.8	56.2
2da vuelta electorales	31.3	31.7	26.7	36.7	36.9
No sabe	8.2	11.0	5.3	9.5	6.9

# Posicionamiento de candidatos presidenciales

Escenario Electoral si las elecciones fuera hoy



Ninguno

1.0

	Total	METRO	NORTE	SUR	ESTE
<b>BASE:</b>	<b>1,200</b>	<b>410</b>	<b>450</b>	<b>210</b>	<b>130</b>
Luis Abinader	50.8	46.6	54.4	48.6	53.8
Leonel Fernández	25.5	33.6	18.7	26.6	21.8
Abel Martínez	19.7	11.9	26.1	20.4	20.5
Otro	0.8	1.5	0.9	0.0	0.0
Ninguno	1.1	2.7	0.8	0.6	0.9
NO RESPONDE / NO SABE	2.3	2.7	1.1	2.9	3.8

NO RESPONDE / NO SABE

2.3

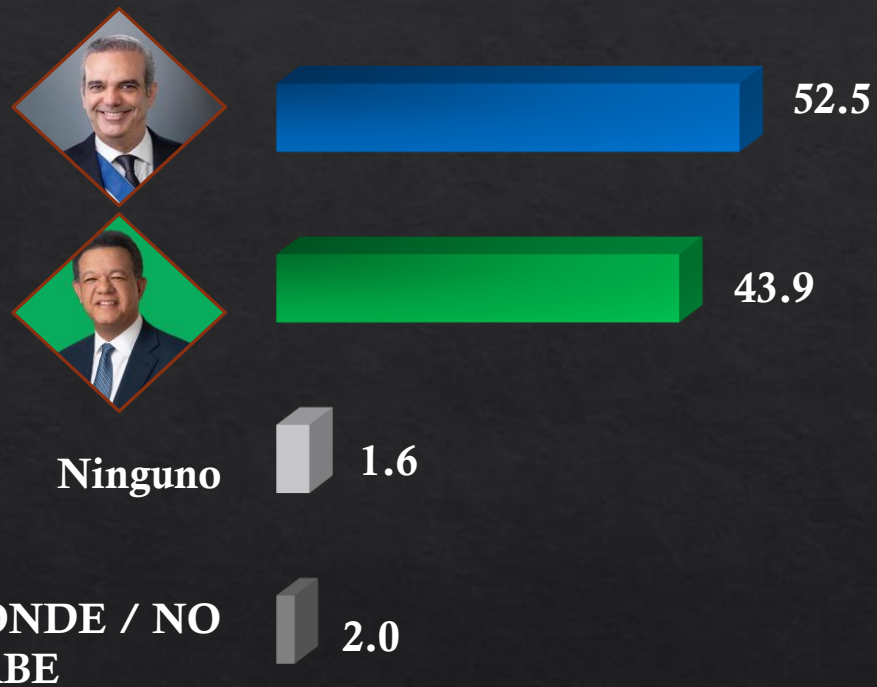
Otro

0.8

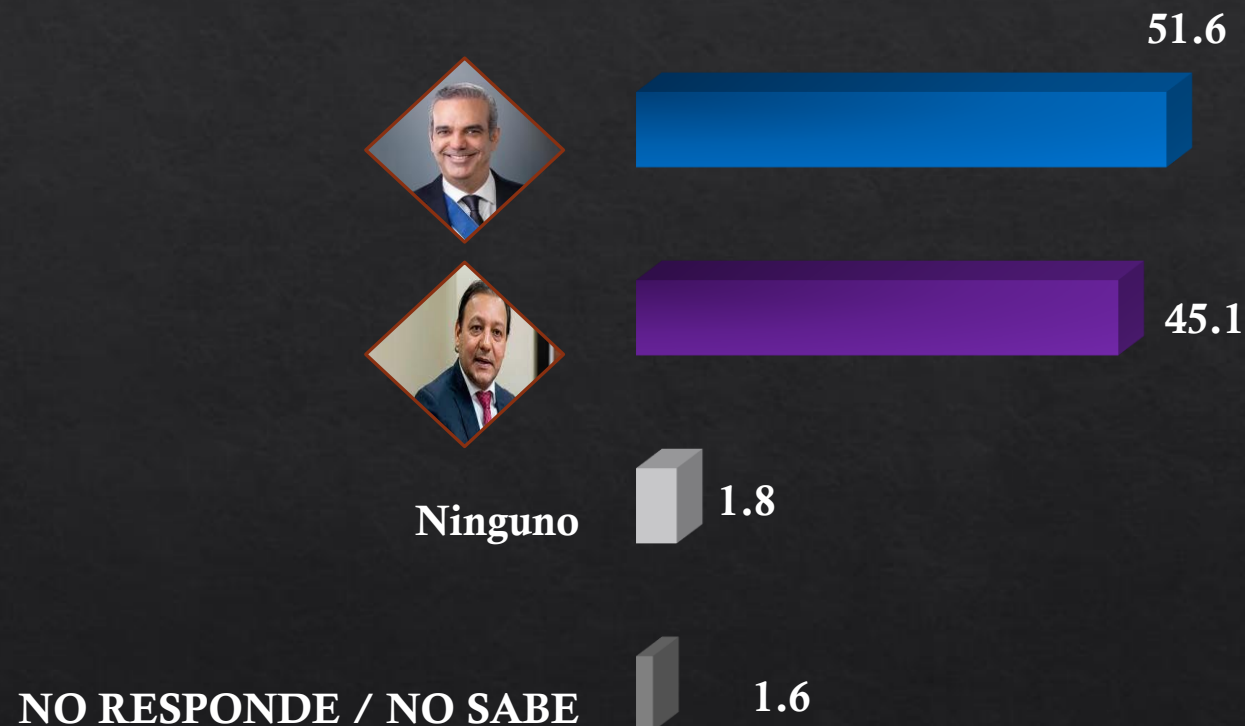
# Posicionamiento de candidatos presidenciales

## Escenario en caso de 2da vuelta

### Escenario 1



### Escenario 2



# Posicionamiento de candidatos presidenciales

## Escenario en caso de 2da vuelta

	Total	METRO	NORTE	SUR	ESTE
<b>BASE:</b>	<b>1,200</b>	<b>410</b>	<b>450</b>	<b>210</b>	<b>130</b>
Luis Abinader	52.5	47.0	57.1	49.3	59.1
Leonel Fernández	43.9	48.3	40.2	47.1	37.7
Ninguno	1.6	4.0	1.3	0.2	0.2
<b>NO RESPONDE / NO SABE</b>	<b>2.0</b>	<b>1.7</b>	<b>1.3</b>	<b>3.3</b>	<b>3.1</b>

	Total	METROPO	NORTE	SUR	ESTE
<b>BASE:</b>	<b>1,200</b>	<b>410</b>	<b>450</b>	<b>210</b>	<b>130</b>
Luis Abinader	51.6	51.1	51.8	50.8	53.7
Abel Martínez	45.1	41.0	50.7	42.4	43.1
Ninguno	1.8	6.7	0.9	2.0	0.4
<b>NO RESPONDE / NO SABE</b>	<b>1.6</b>	<b>1.2</b>	<b>0.7</b>	<b>2.9</b>	<b>3.8</b>

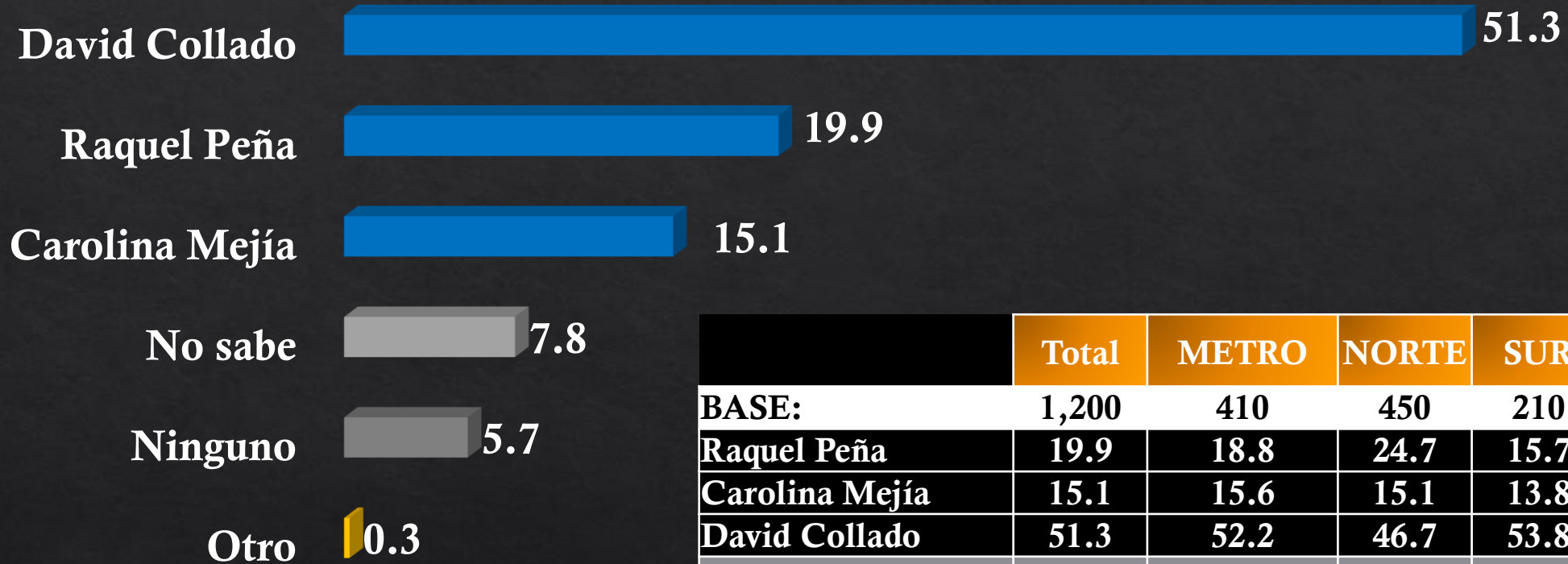
# Posicionamiento de candidatos presidenciales

Escenario en caso de 2da vuelta

	Total	METRO	NORTE	SUR	ESTE
<b>BASE:</b>	<b>1,200</b>	<b>410</b>	<b>450</b>	<b>210</b>	<b>130</b>
Luis Abinader	30.0	30.9	28.8	30.3	23.2
Leonel Fernández	35.8	30.9	39.4	29.9	48.5
Abel Martínez	19.0	19.8	19.6	18.6	15.4
Otro	0.4	1.2	0.0	0.0	0.0
Ninguno	10.2	7.1	2.2	9.0	1.5
<b>NO RESPONDE / NO SABE</b>	<b>4.6</b>	<b>4.1</b>	<b>4.0</b>	<b>6.2</b>	<b>5.4</b>

# Posicionamiento de candidatos presidenciales

## Quién debe ser vice PRM en 2024



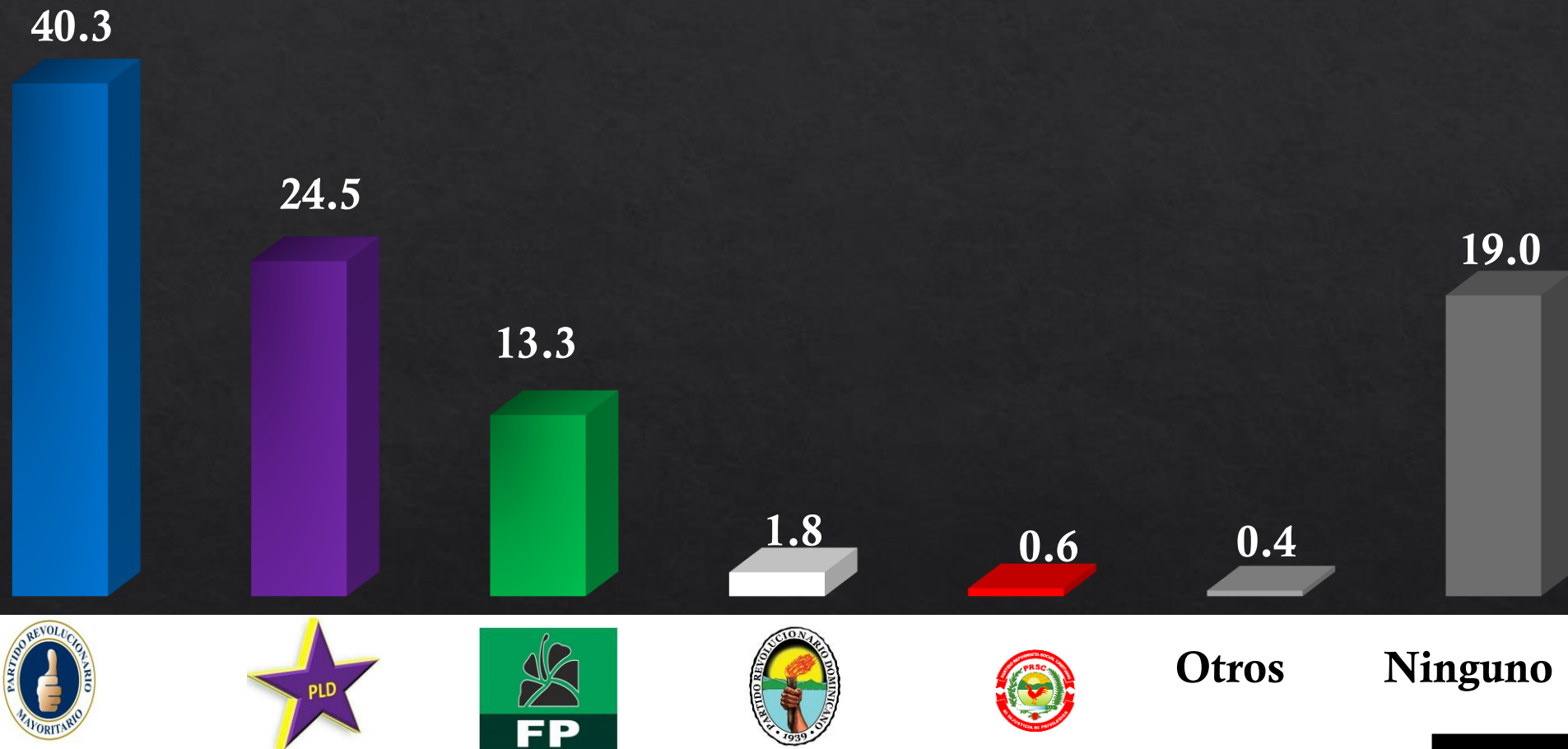
	Total	METRO	NORTE	SUR	ESTE
<b>BASE:</b>	<b>1,200</b>	<b>410</b>	<b>450</b>	<b>210</b>	<b>130</b>
Raquel Peña	19.9	18.8	24.7	15.7	13.8
Carolina Mejía	15.1	15.6	15.1	13.8	15.4
David Collado	51.3	52.2	46.7	53.8	60.0
Otro	0.3	0.5	0.2	0.0	0.0
Ninguno	5.7	6.8	5.1	6.2	3.1
No sabe	7.8	6.1	8.2	10.5	7.7

# 6) Posicionamiento de los Partidos Políticos



# Posicionamiento de Partidos Políticos

## Preferencias partidarias



# Posicionamiento de Partidos Políticos

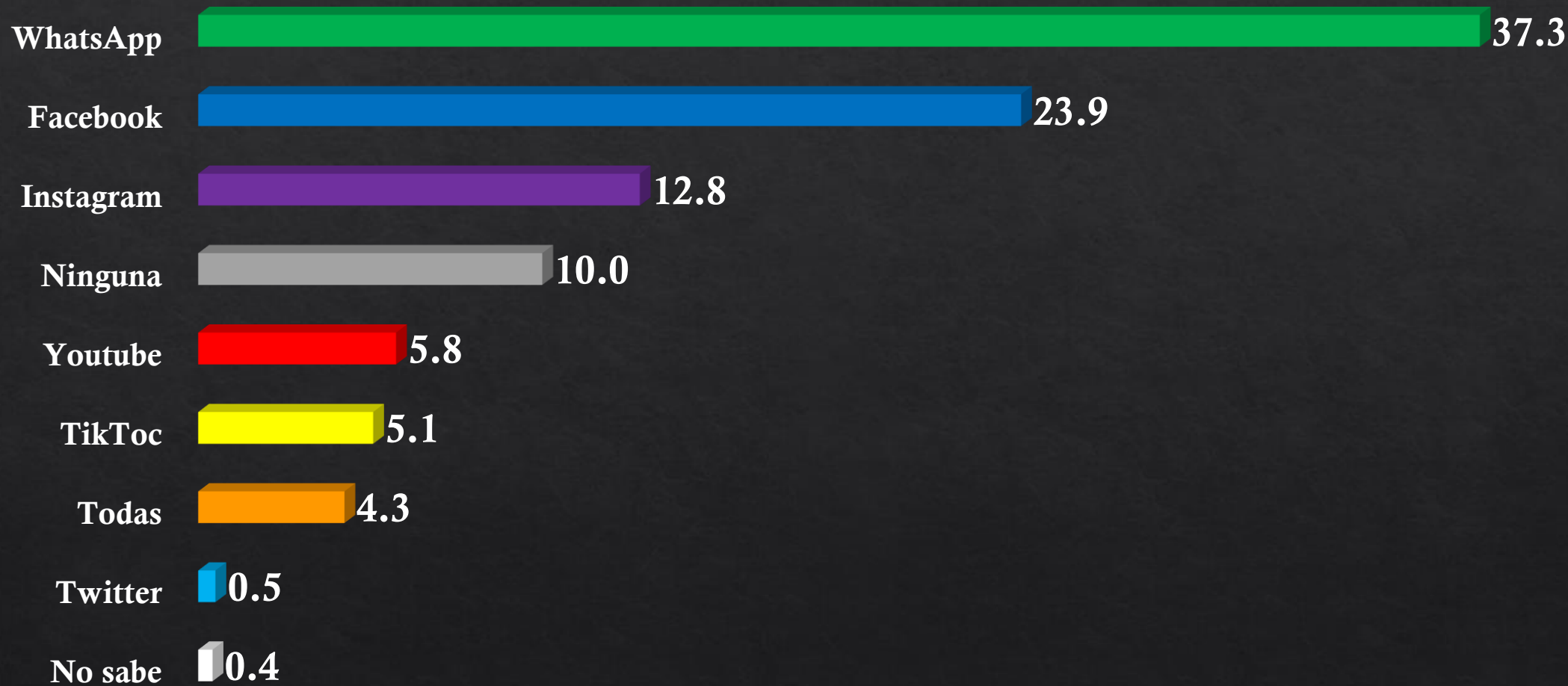
## Preferencias partidarias

	Total	METRO	NORTE	SUR	ESTE
<b>BASE:</b>	<b>1,200</b>	<b>410</b>	<b>450</b>	<b>210</b>	<b>130</b>
<b>PRM</b>	<b>40.5</b>	<b>36.2</b>	<b>42.6</b>	<b>44.9</b>	<b>39.9</b>
<b>PLD</b>	<b>24.5</b>	<b>22.4</b>	<b>23.3</b>	<b>31.4</b>	<b>23.8</b>
<b>FP</b>	<b>13.3</b>	<b>18.0</b>	<b>9.3</b>	<b>13.3</b>	<b>11.5</b>
<b>PRD</b>	<b>1.8</b>	<b>2.2</b>	<b>1.3</b>	<b>1.4</b>	<b>2.3</b>
<b>PRSC</b>	<b>0.6</b>	<b>0.0</b>	<b>0.9</b>	<b>0.5</b>	<b>1.5</b>
Otros	0.4	0.2	0.4	1.0	0.0
<b>Ninguno</b>	<b>19.0</b>	<b>20.9</b>	<b>22.1</b>	<b>8.5</b>	<b>20.8</b>

# 7) Uso de Redes y Medios de Comunicación

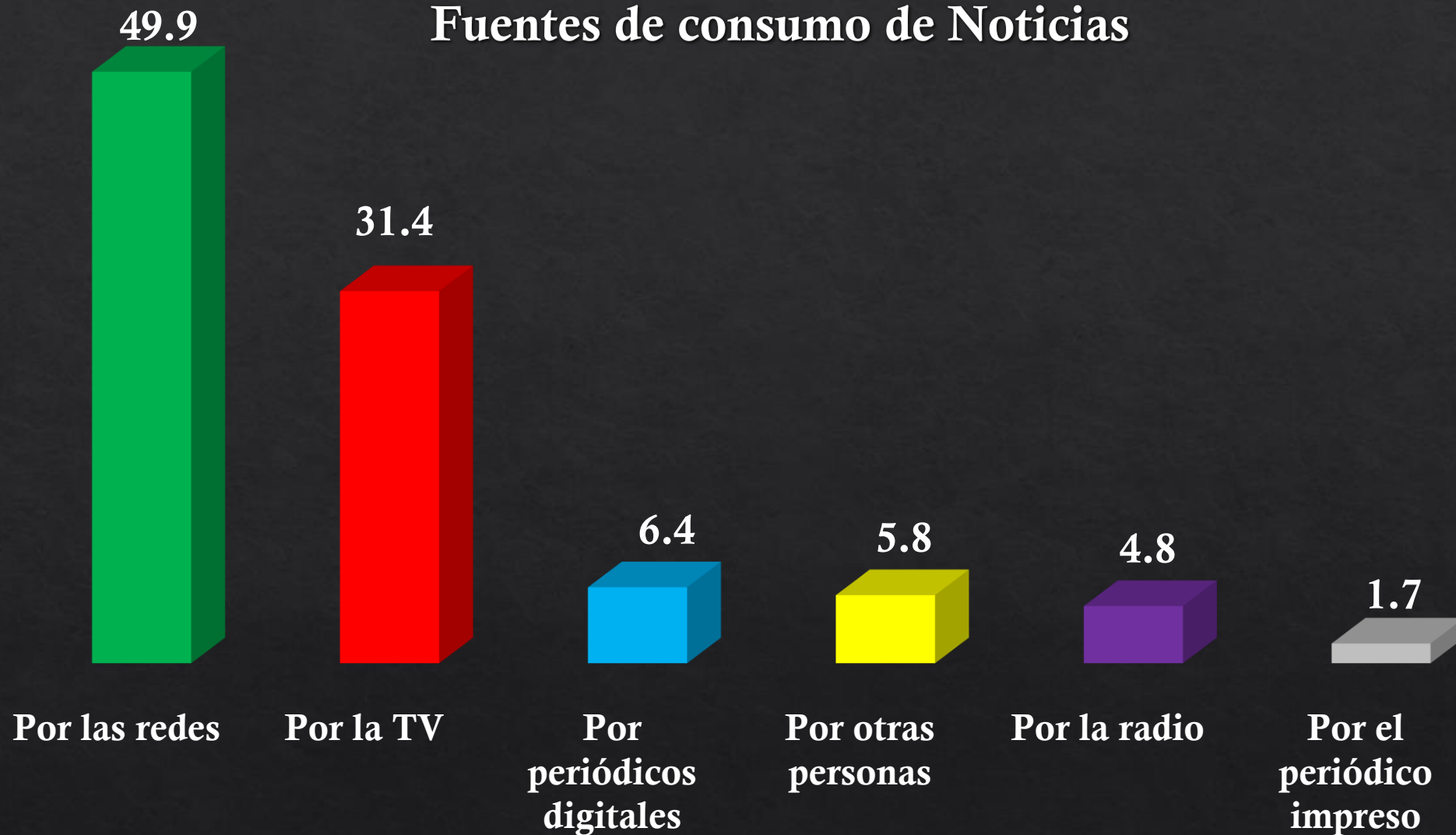
# Uso de redes y medios de comunicación

## Redes y aplicaciones



# Uso de redes y medios de comunicación

## Fuentes de consumo de Noticias



## Prácticas religiosas



# 8) Ficha Técnica

# Ficha Técnica

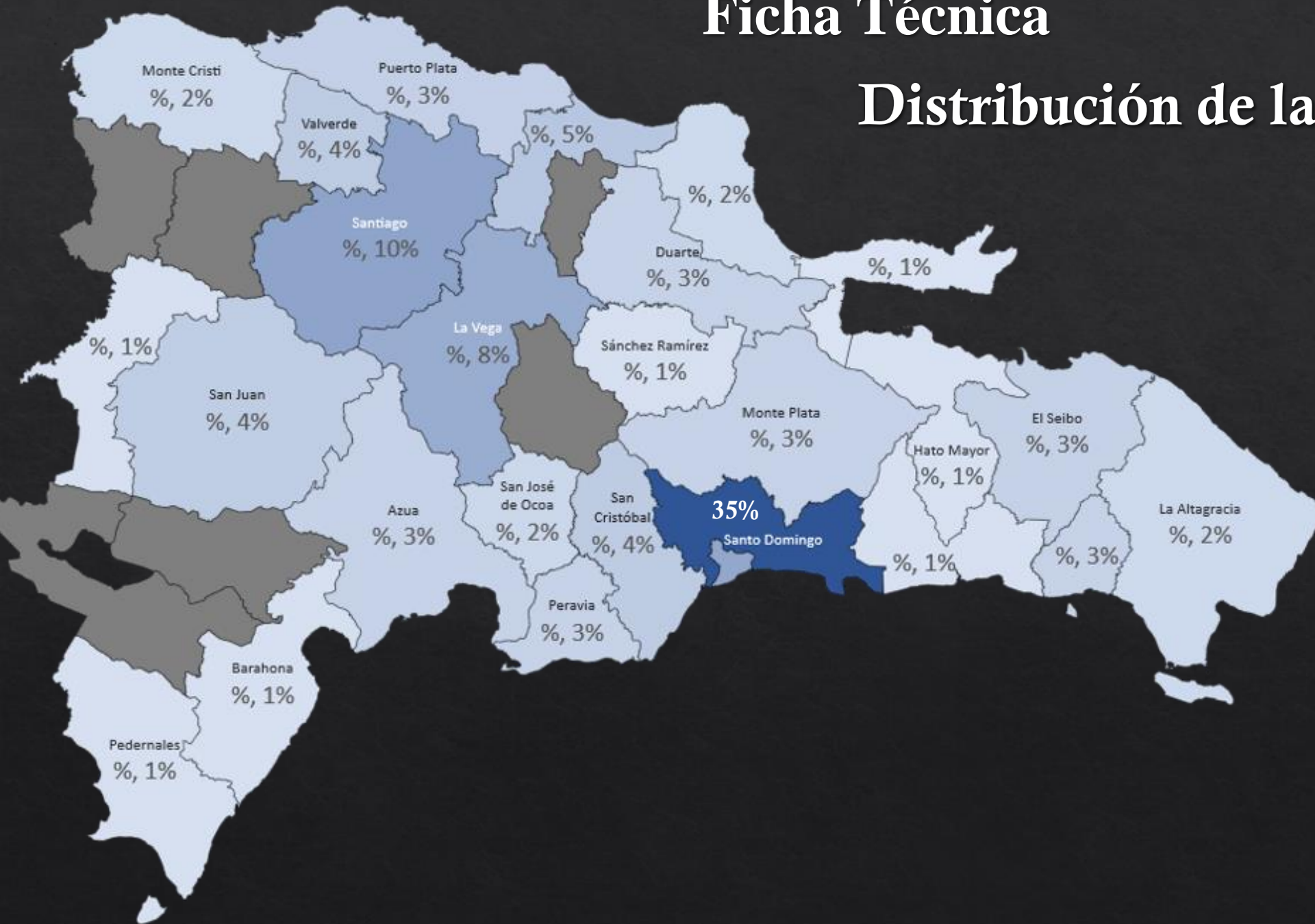
## Estudio de Opinión política ámbito nacional

<b>Población o universo</b>	<b>Votantes de ambos sexos</b>
<b>Marco muestral</b>	<b>Padrón de votantes JCE</b>
<b>Tipo de muestra</b>	<b>Aleatoria estratificada</b>
<b>Tamaño de la muestra</b>	<b>n= 1,200</b>
<b>Margen de Error</b>	<b>+/-2.8%</b>
<b>Nivel de Confianza</b>	<b>95%</b>
<b>p y q</b>	<b>0.5 y 0.5</b>
<b>Instrumento de recolección de datos</b>	<b>Cuestionario estructurado</b>
<b>Fuerza de campo</b>	<b>45 Encuestadores y 6 supervisores</b>
<b>Fecha de trabajo de campo</b>	<b>17 al 25 de Febrero 2023</b>
<b>Captura de datos</b>	<b>Survey To Go</b>
<b>Procesamiento y análisis</b>	<b>SPSS</b>



# Ficha Técnica

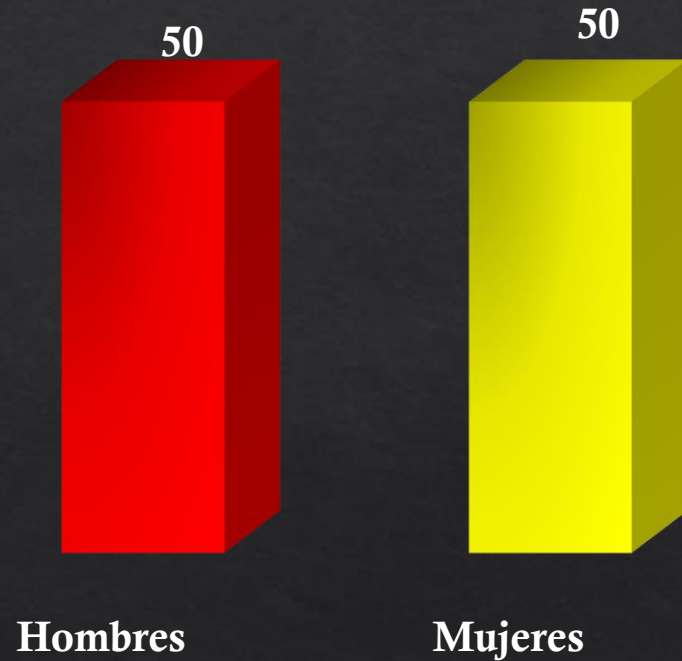
## Distribución de la muestra



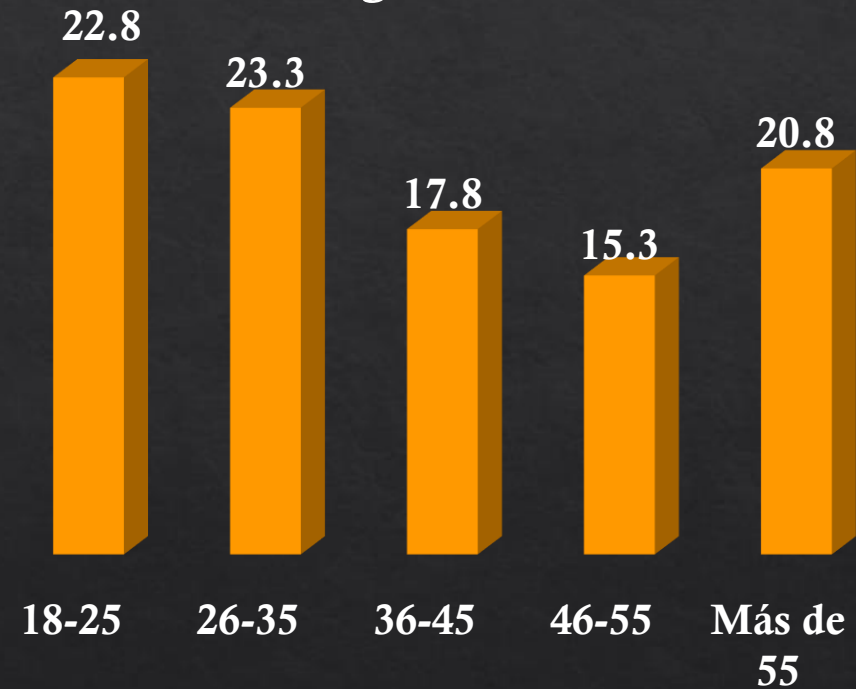
# Ficha Técnica

## Distribución de la muestra

### Distribución por sexo

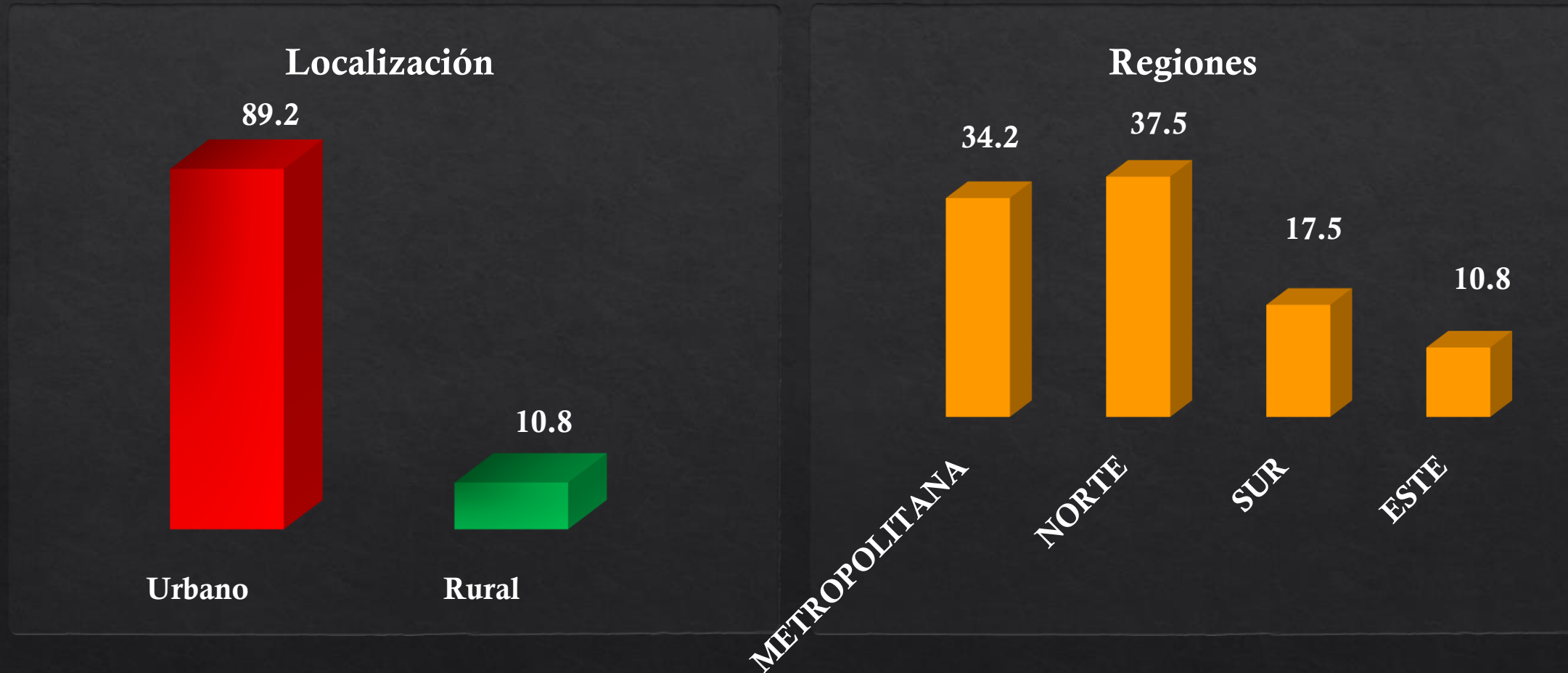


### Rango de edades



# Ficha Técnica

## Distribución de la muestra



# Encuesta Nacional de Opinión Política

**ACD**

**media**

Marzo 2023